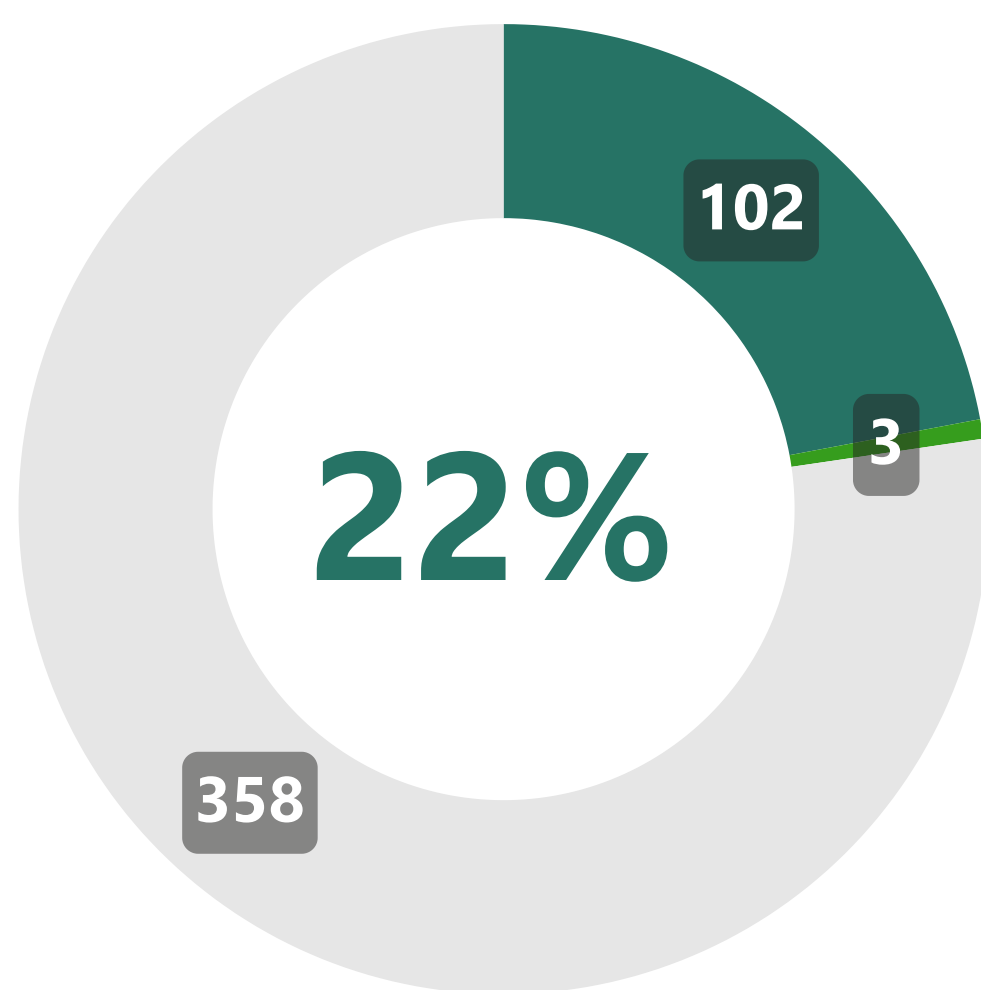




## Execução do PRR

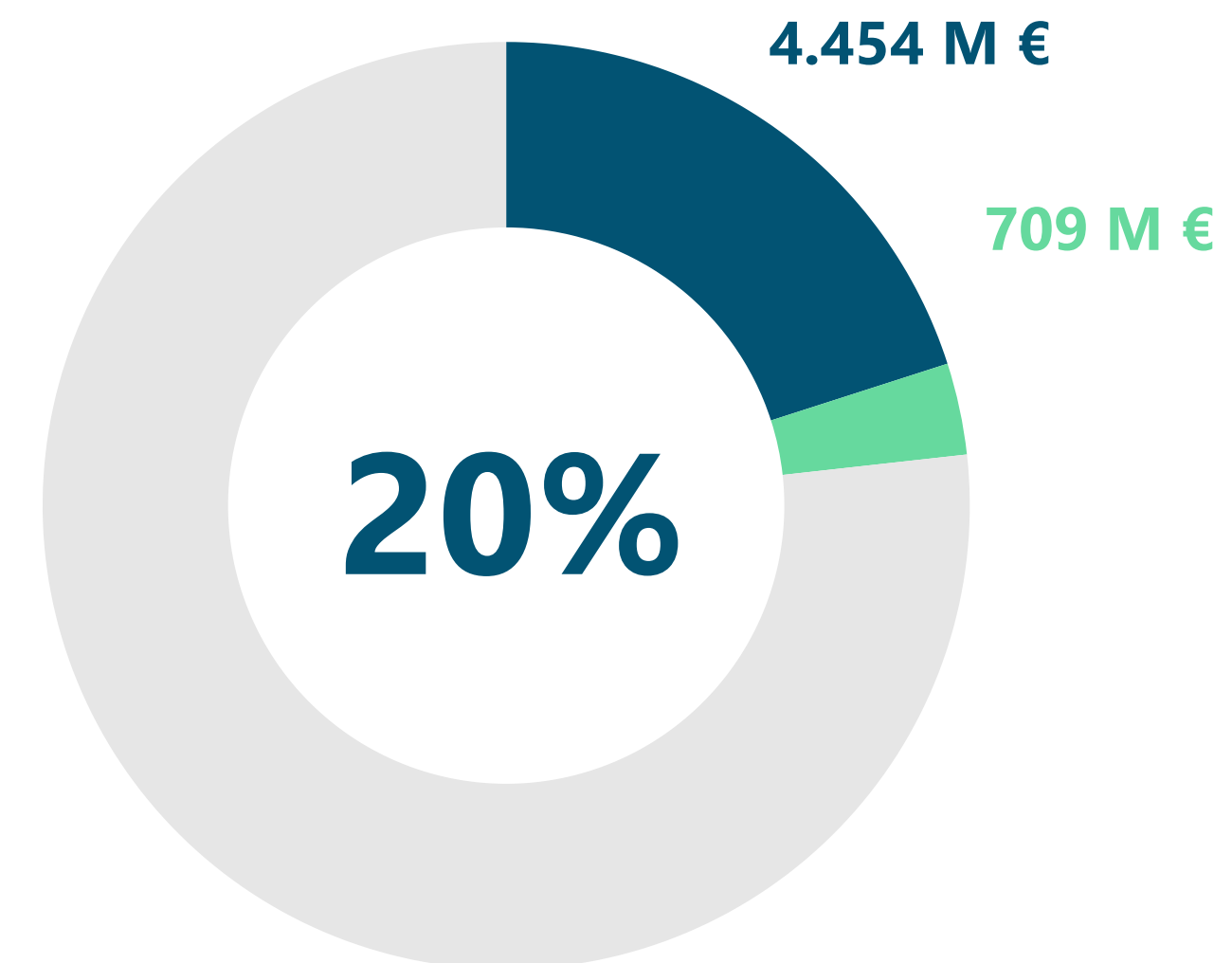
## Implementação Financeira do PRR



### Marcos e Metas Cumpridos

Marcos e Metas Totais: 463

Cumpridos Em Avaliação

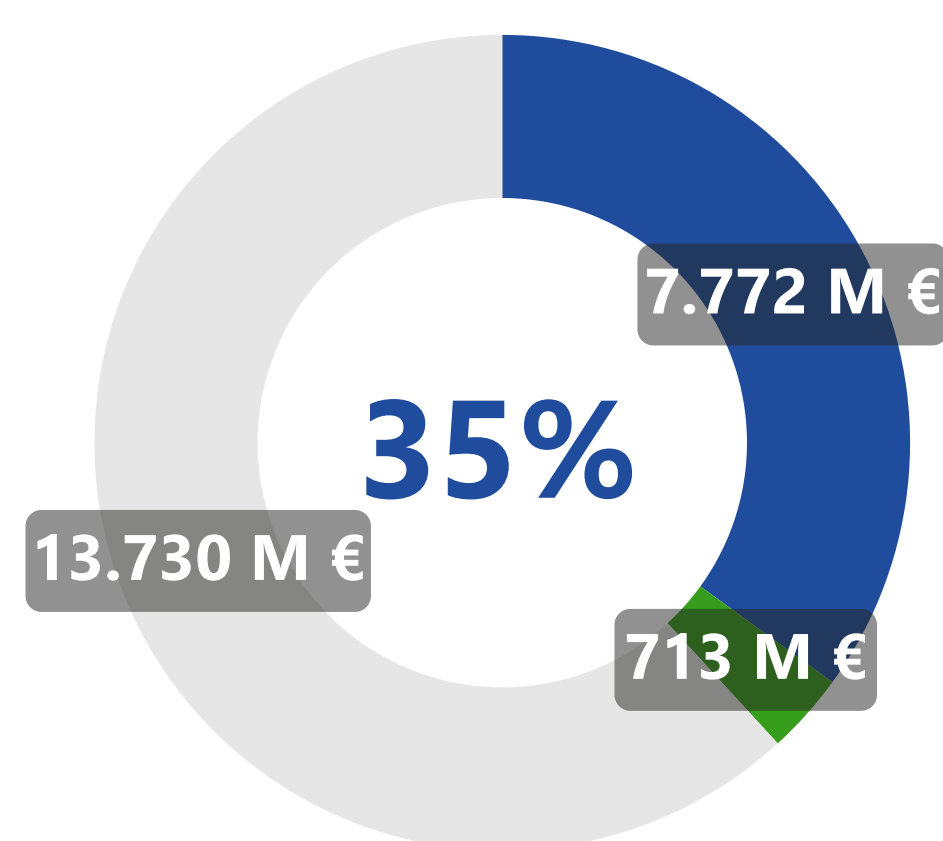


### Pagamentos a Beneficiários

Dotação Total: 22.216 M€

Pago a Beneficiários Diretos e Finais Em Trânsito em Beneficiários Intermediários

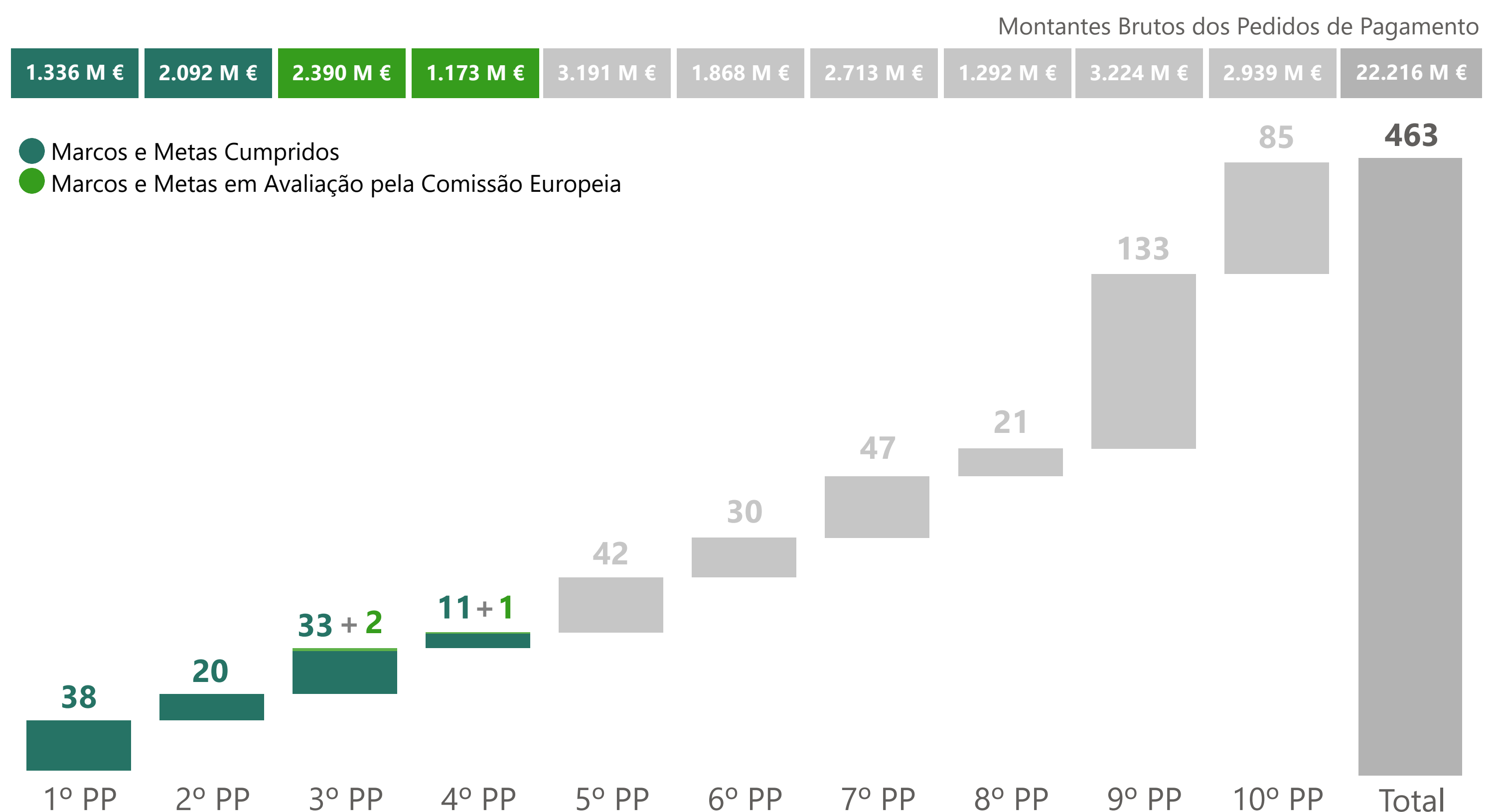
## Pedidos de Pagamento (Marcos e Metas)



### Recebido da União Europeia

Dotação Total: 22.216 M €

Recebido Em Avaliação ou em Pagamento



## Implementação Financeira do PRR (Após Reprogramação)



### Dotação do PRR

Contratada com a Comissão Europeia

22.216 M €

% Dotação  
€ / 🌍

% Contratado  
€ / 👤

% Aprovado  
€ / 📄



### Contratação com a Recuperar Portugal

Entre a Estrutura de Missão "Recuperar Portugal" e as entidades responsáveis pelos investimentos do PRR, os Beneficiários Diretos e Intermediários.

22.216 M €

100%



### Aprovações dos Projetos

Projetos de Beneficiários Diretos ou Beneficiários Finais selecionados.

18.060 M €

81%

81%



### Pagamentos a Beneficiários

Pagamentos aos Beneficiários Diretos ou Beneficiários Finais selecionados.

4.454 M €

20%

20%

25%



## Implementação Financeira por Dimensão Estruturante e Componente

		<span style="color: blue;">●</span> Pago a Beneficiários Diretos e Finais <span style="color: green;">●</span> "Em Trânsito" em Beneficiários Intermediários		Dotação <sup>1</sup>	Aprovado	Pago
DIMENSÕES	<b>PRR</b>	20%		22.216 M €	18.060 M €	4.454 M €
	<b>Resiliência</b>	20%	3%	15.113 M €	12.361 M €	2.992 M €
	<b>Transição Climática</b>	17%		4.388 M €	3.401 M €	730 M €
	<b>Transição Digital</b>	27%		2.716 M €	2.298 M €	732 M €
COMPONENTES	<b>C01 - Serviço Nacional de Saúde</b>	14%	4%	1.739 M €	1.187 M €	238 M €
	<b>C02 - Habitação</b>	15%		3.229 M €	2.596 M €	481 M €
	<b>C03 - Respostas Sociais</b>	16%	7%	1.043 M €	903 M €	168 M €
	<b>C04 - Cultura</b>	15%	11%	319 M €	294 M €	49 M €
	<b>C05 - Investimento e Inovação</b>	28%		4.915 M €	4.392 M €	1.400 M €
	<b>C06 - Qualificações e Competências</b>	17%	5%	1.979 M €	1.401 M €	342 M €
	<b>C07 - Infraestruturas</b>	20%		813 M €	805 M €	159 M €
	<b>C08 - Florestas</b>	17%	5%	615 M €	359 M €	102 M €
	<b>C09 - Gestão Hídrica</b>	12%		461 M €	425 M €	55 M €
	<b>C10 - Mar</b>	25%		393 M €	310 M €	100 M €
	<b>C11 - Descarbonização da Indústria</b>	25%	8%	737 M €	881 M €	183 M €
	<b>C12 - Bioeconomia</b>	19%		145 M €	138 M €	28 M €
	<b>C13 - Eficiência Energética em Edifícios</b>	25%	4%	610 M €	351 M €	152 M €
	<b>C14 - Hidrogénio e Renováveis</b>	16%	5%	385 M €	287 M €	63 M €
	<b>C15 - Mobilidade Sustentável</b>	14%		1.262 M €	1.262 M €	176 M €
	<b>C16 - Empresas 4.0</b>	12%	4%	763 M €	457 M €	95 M €
	<b>C17 - Qual. e Sustent. Finanças Públicas</b>	27%		406 M €	406 M €	108 M €
	<b>C18 - Justiça Econ. e Amb. Empresarial</b>	25%		267 M €	267 M €	67 M €
	<b>C19 - Administração Pública Digital</b>	26%	3%	675 M €	569 M €	174 M €
	<b>C20 - Escola Digital</b>	48%		605 M €	599 M €	288 M €
	<b>C21 - REPowerEU</b>			855 M €	172 M €	29 M €



## Detalhe da Implementação Financeira por Tipo de Beneficiário

	Contratação Pública	Avisos			Beneficiários Diretos e Finais		
		Concursos Lançados <sup>2</sup>	Dotação Avisos	Candidaturas Submetidas	Candidaturas Analisadas	Candidaturas Aprovadas	Aprovado
<b>Famílias</b>	n.a.	1.712 M €	254.392	161.319	129.018	212 M €	167 M €
<b>Instituições da Economia Solidária e Social</b>	n.a.	1.171 M €	8.526	6.529	4.610	446 M €	107 M €
<b>Empresas</b> <small>Empresas (excepto ENESII em Consórcios) ENESII<sup>3</sup> em Consórcios com Empresas</small>	n.a.	5.249 M €	59.031	46.608	37.661	5.729 M € 4.595 M € 1.134 M €	1.739 M € 1.419 M € 320 M €
<b>Inst. do Sistema Científico e Tecnológico</b>	n.a.	480 M €	834	430	237	341 M €	83 M €
<b>Instituições de Ensino Superior</b>	n.a.	682 M €	2.404	446	260	663 M €	177 M €
<b>Escolas</b>	258 M €	813 M €	1.784	1.441	1.050	590 M €	275 M €
<b>Autarquias e Áreas Metropolitanas</b>	1 M €	1.612 M €	5.161	3.078	2.555	2.376 M €	391 M €
<b>Entidades Públicas</b>	1.171 M €	2.426 M €	1.787	1.536	1.397	4.946 M €	1.030 M €
<b>Empresas Públicas</b>	1.318 M €	1.201 M €	269	212	211	2.758 M €	484 M €
	<b>2.748 M €</b>	<b>15.345 M €</b>	<b>334.188</b>	<b>221.599</b>	<b>176.999</b>	<b>18.060 M €</b>	<b>4.454 M €</b>

1. Dotação sujeita a alterações no âmbito da contratação em curso entre a Recuperar Portugal e os Beneficiários Intermediários e Diretos.

2. Procedimentos de Contratação Pública lançados por Beneficiários Diretos.

3. ENESII: Entidades Não Empresariais do Sistema de Investigação e Inovação.