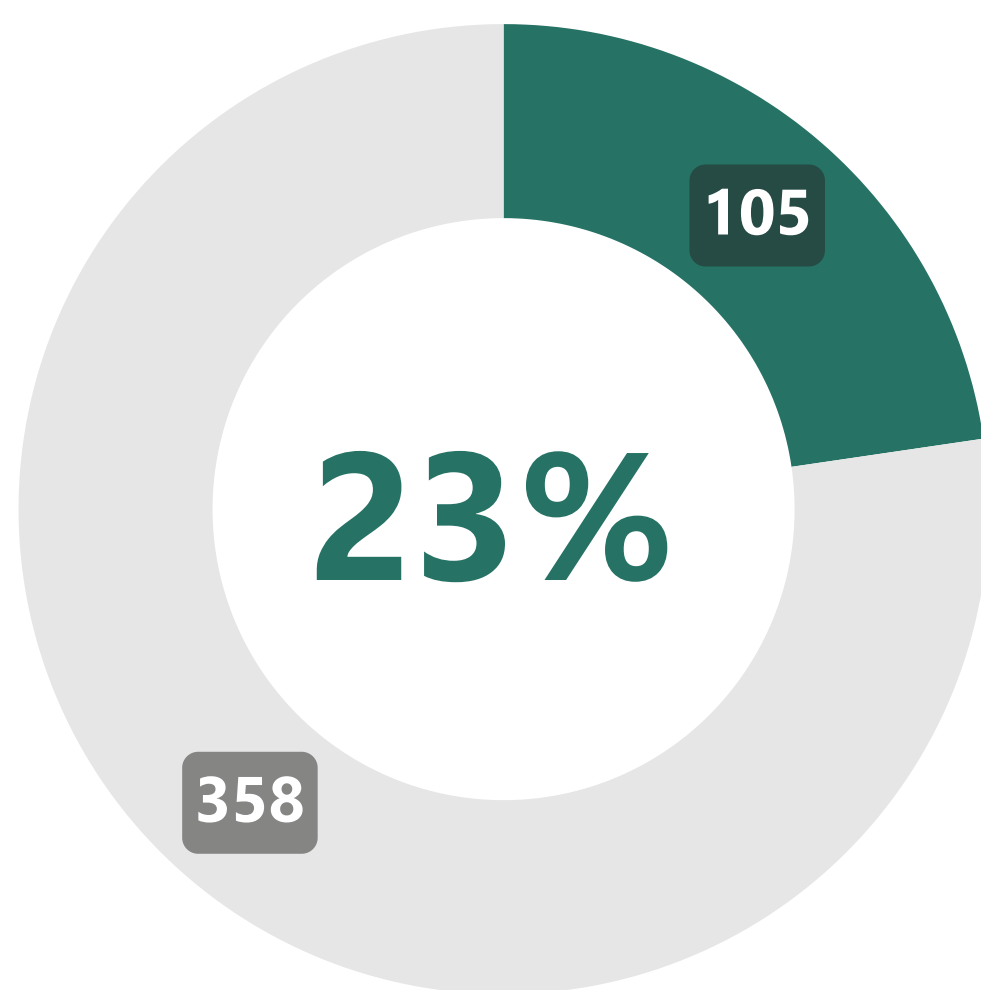




## Execução do PRR

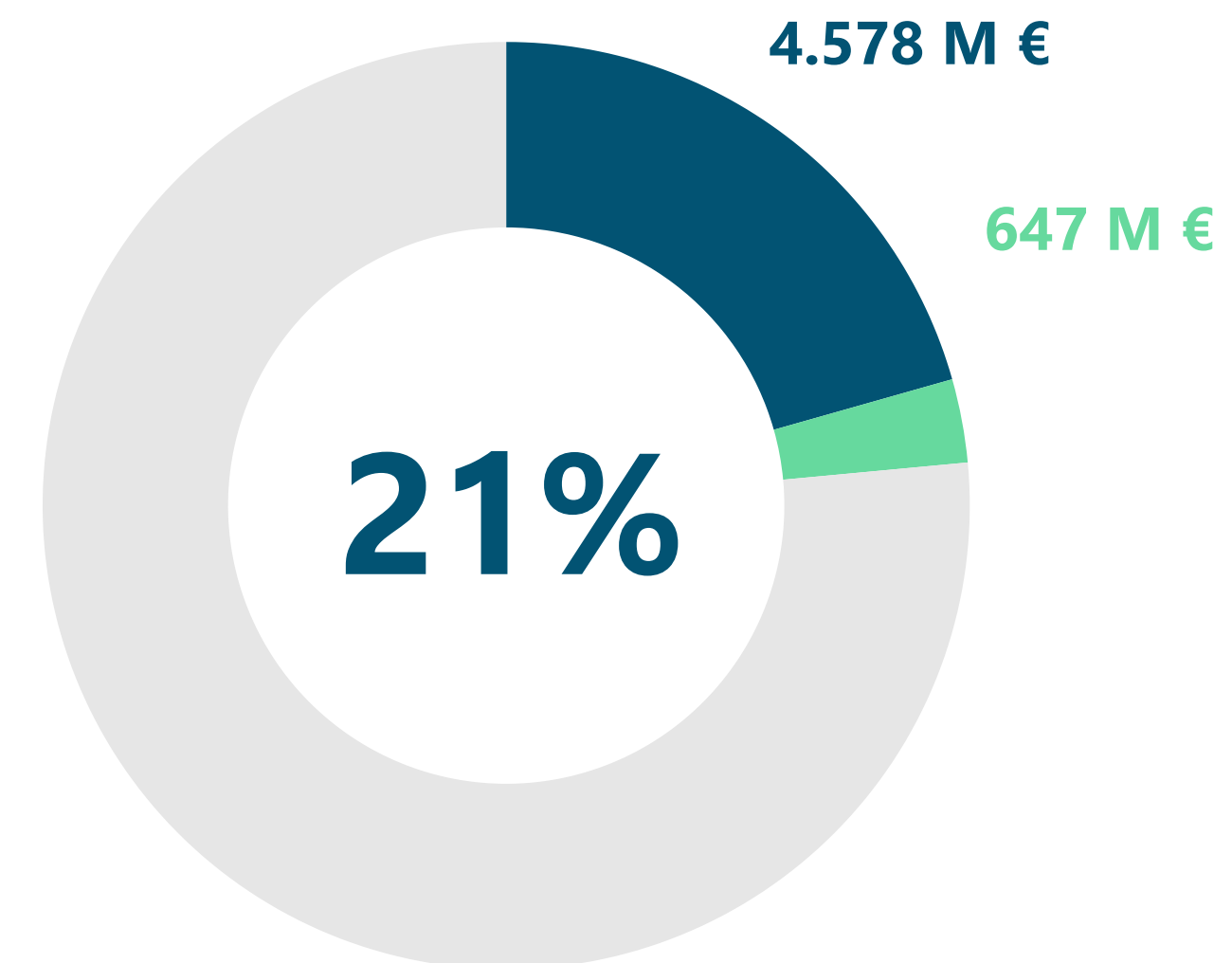
## Implementação Financeira do PRR



### Marcos e Metas Cumpridos

Marcos e Metas Totais: 463

Cumpridos

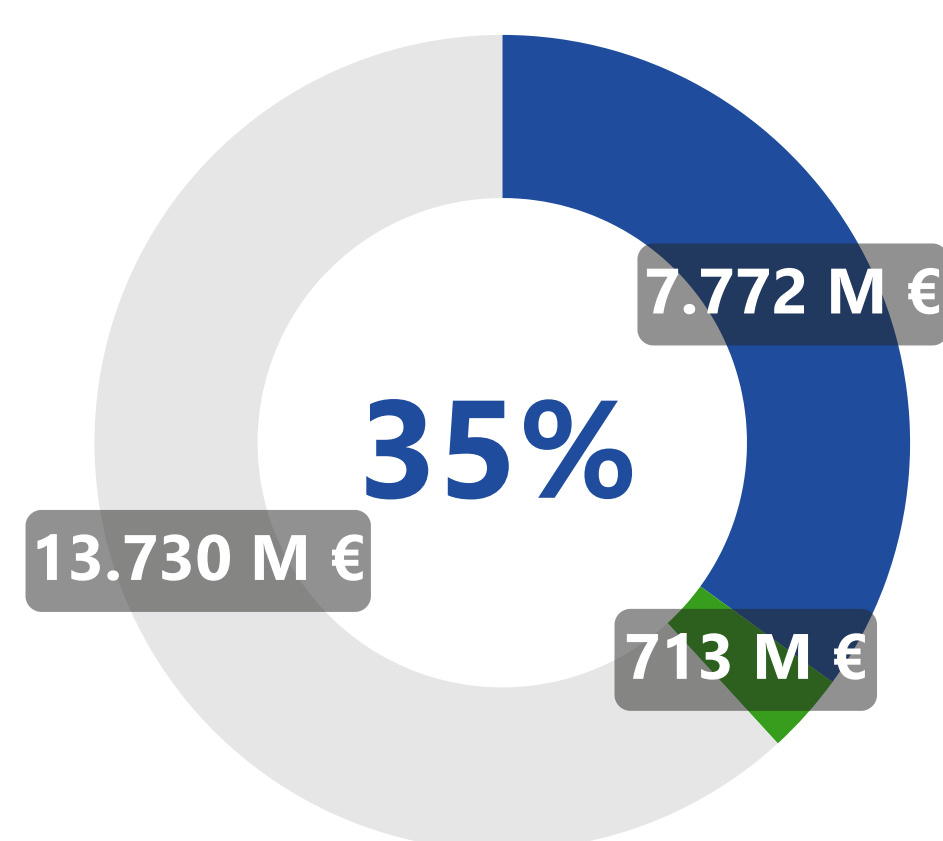


### Pagamentos a Beneficiários

Dotação Total: 22.216 M€

Pago a Beneficiários Diretos e Finais | Em Trânsito em Beneficiários Intermediários

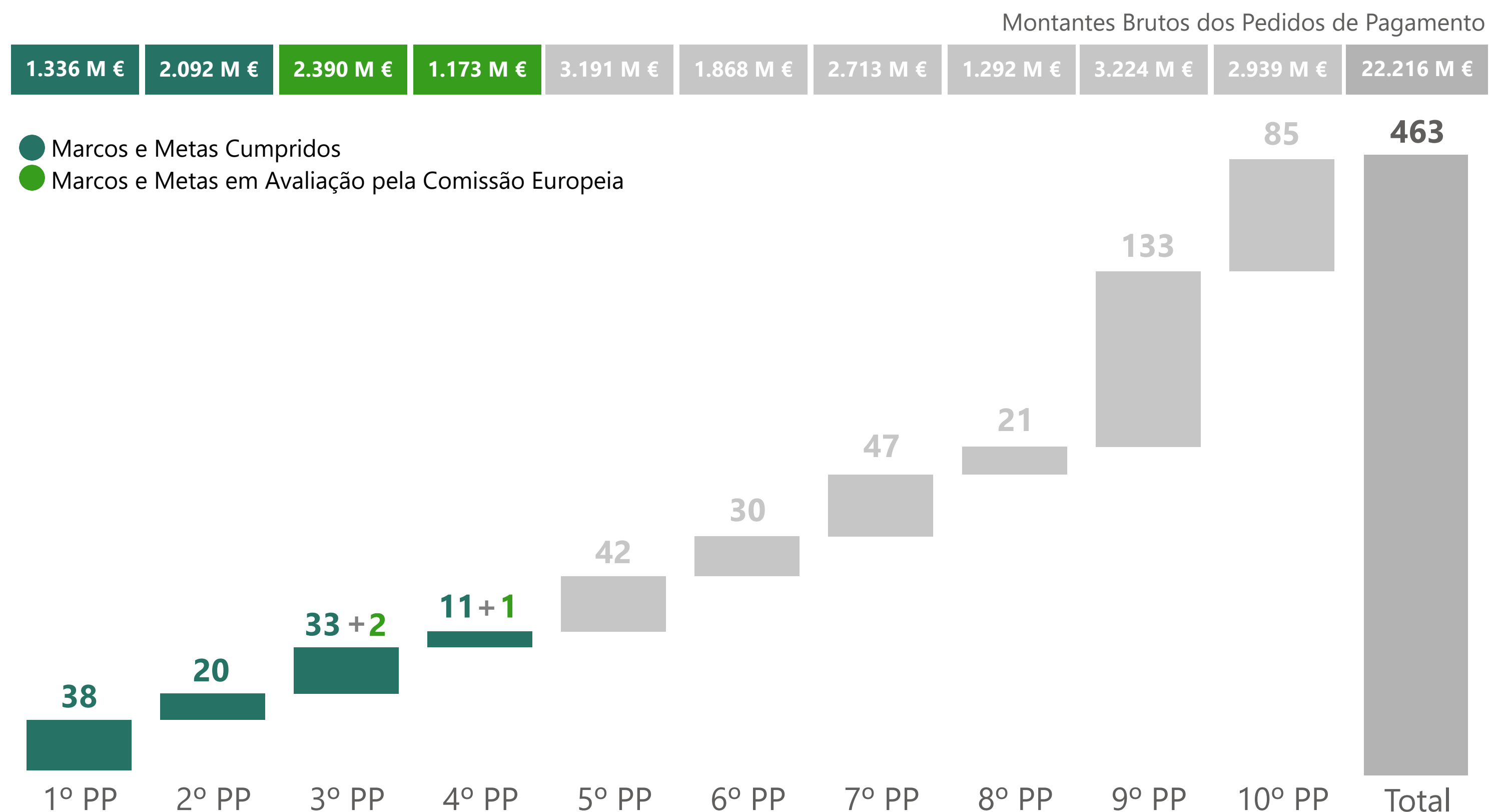
## Pedidos de Pagamento (Marcos e Metas)



### Recebido da União Europeia

Dotação Total: 22.216 M €

Recebido | Em Avaliação ou em Pagamento



## Implementação Financeira do PRR (Após Reprogramação)



### Dotação do PRR

Contratada com a Comissão Europeia

22.216 M €

% Dotação  
€ / 🌐

% Contratado  
€ / 👤

% Aprovado  
€ / 📄



### Contratação com a Recuperar Portugal

Entre a Estrutura de Missão "Recuperar Portugal" e as entidades responsáveis pelos investimentos do PRR, os Beneficiários Diretos e Intermediários.

22.216 M €

100%



### Aprovações dos Projetos

Projetos de Beneficiários Diretos ou Beneficiários Finais selecionados.

18.249 M €

82%

82%



### Pagamentos a Beneficiários

Pagamentos aos Beneficiários Diretos ou Beneficiários Finais selecionados.

4.578 M €

21%

21%

25%



## Implementação Financeira por Dimensão Estruturante e Componente

		<span style="color: blue;">●</span> Pago a Beneficiários Diretos e Finais <span style="color: green;">●</span> "Em Trânsito" em Beneficiários Intermediários		Dotação <sup>1</sup>	Aprovado	Pago
DIMENSÕES	<b>PRR</b>	21%		22.216 M €	18.249 M €	4.578 M €
	<b>Resiliência</b>	20%		15.113 M €	12.497 M €	3.041 M €
	<b>Transição Climática</b>	18%		4.388 M €	3.417 M €	778 M €
	<b>Transição Digital</b>	28%		2.716 M €	2.335 M €	758 M €
COMPONENTES	<b>C01 - Serviço Nacional de Saúde</b>	14%	4%	1.739 M €	1.187 M €	238 M €
	<b>C02 - Habitação</b>	16%		3.229 M €	2.645 M €	503 M €
	<b>C03 - Respostas Sociais</b>	17%	6%	1.043 M €	896 M €	177 M €
	<b>C04 - Cultura</b>	15%	11%	319 M €	294 M €	49 M €
	<b>C05 - Investimento e Inovação</b>	28%		4.915 M €	4.396 M €	1.401 M €
	<b>C06 - Qualificações e Competências</b>	17%	5%	1.979 M €	1.478 M €	342 M €
	<b>C07 - Infraestruturas</b>	21%		813 M €	805 M €	173 M €
	<b>C08 - Florestas</b>	17%	5%	615 M €	359 M €	104 M €
	<b>C09 - Gestão Hídrica</b>	12%		461 M €	438 M €	55 M €
	<b>C10 - Mar</b>	34%		393 M €	320 M €	133 M €
	<b>C11 - Descarbonização da Indústria</b>	25%	7%	737 M €	881 M €	185 M €
	<b>C12 - Bioeconomia</b>	19%		145 M €	138 M €	28 M €
	<b>C13 - Eficiência Energética em Edifícios</b>	25%	4%	610 M €	351 M €	152 M €
	<b>C14 - Hidrogénio e Renováveis</b>	19%		385 M €	287 M €	75 M €
	<b>C15 - Mobilidade Sustentável</b>	14%		1.262 M €	1.262 M €	176 M €
	<b>C16 - Empresas 4.0</b>	14%		763 M €	479 M €	108 M €
	<b>C17 - Qual. e Sustent. Finanças Públicas</b>	28%		406 M €	406 M €	113 M €
	<b>C18 - Justiça Econ. e Amb. Empresarial</b>	25%		267 M €	267 M €	67 M €
	<b>C19 - Administração Pública Digital</b>	26%		675 M €	578 M €	178 M €
	<b>C20 - Escola Digital</b>	48%		605 M €	604 M €	293 M €
	<b>C21 - REPowerEU</b>			855 M €	178 M €	30 M €



## Detalhe da Implementação Financeira por Tipo de Beneficiário

	Contratação Pública	Avisos			Beneficiários Diretos e Finais			
		Concursos Lançados <sup>2</sup>	Dotação Avisos	Candidaturas Submetidas	Candidaturas Analisadas	Candidaturas Aprovadas	Aprovado	Pago
<b>Famílias</b>	n.a.	1.726 M €	254.534	161.386	129.065	213 M €	168 M €	
<b>Instituições da Economia Solidária e Social</b>	n.a.	1.172 M €	8.528	6.529	4.610	444 M €	109 M €	
<b>Empresas</b> <small>Empresas (excepto ENESII em Consórcios) ENESII<sup>3</sup> em Consórcios com Empresas</small>	n.a.	5.309 M €	59.299	46.633	37.668	5.730 M € 4.596 M € 1.134 M €	1.746 M € 1.426 M € 320 M €	
<b>Inst. do Sistema Científico e Tecnológico</b>	n.a.	491 M €	834	431	238	342 M €	83 M €	
<b>Instituições de Ensino Superior</b>	n.a.	707 M €	2.436	480	294	685 M €	177 M €	
<b>Escolas</b>	258 M €	855 M €	1.784	1.523	1.074	619 M €	275 M €	
<b>Autarquias e Áreas Metropolitanas</b>	2 M €	1.618 M €	5.210	3.124	2.601	2.442 M €	410 M €	
<b>Entidades Públicas</b>	1.183 M €	2.474 M €	1.795	1.552	1.406	5.017 M €	1.122 M €	
<b>Empresas Públicas</b>	1.534 M €	1.213 M €	270	212	211	2.757 M €	488 M €	
		<b>2.976 M €</b>	<b>15.565 M €</b>	<b>334.690</b>	<b>221.870</b>	<b>177.167</b>	<b>18.249 M €</b>	<b>4.578 M €</b>

1. Dotação sujeita a alterações no âmbito da contratação em curso entre a Recuperar Portugal e os Beneficiários Intermediários e Diretos.

2. Procedimentos de Contratação Pública lançados por Beneficiários Diretos.

3. ENESII: Entidades Não Empresariais do Sistema de Investigação e Inovação.