

Execução do PRR




RESILIÊNCIA












TRANSIÇÃO CLIMÁTICA




TRANSIÇÃO DIGITAL



Aprovações e Pagamentos a Beneficiários Diretos e Finais

	Concursos Públicos		Avisos		Beneficiários Diretos e Finais	
	Concursos Lançados (M€)	Dotação Avisos (M€)	Nº Candidaturas Submetidas	Nº Candidaturas Aprovadas	Aprovado	Pago
 FAMÍLIAS	0	1.421 M €	60.645	17.480	29 M €	25 M €
 INSTITUIÇÕES DA ECONOMIA SOLIDÁRIA E SOCIAL	0	472 M €	1.505	48	1 M €	0
 EMPRESAS	0	1.775 M €	212	18	0,1 M€	0,1 M€
 INSTITUIÇÕES DO SISTEMA CIENTÍFICO E TECNOLÓGICO	0	140 M €	0	0	0	0
 INSTITUIÇÕES DE ENSINO SUPERIOR	0	223 M €	35	33	0	0
 ESCOLAS	182 M €	7 M €	0	0	228 M €	30 M €
 AUTARQUIAS E ÁREAS METROPOLITANAS	0	511 M €	78	30	290 M €	32 M €
 ENTIDADES PÚBLICAS	54 M €	513 M €	20	4	1.706 M €	153 M €
 EMPRESAS PÚBLICAS	103 M €	250 M €	8	4	1.627 M €	155 M €
	340 M €	5.313 M €	62.503	17.617	3.881 M €	396 M €

Fluxos Financeiros PRR²

	Recebido Comissão Europeia (M€)	Pago a Beneficiários Diretos (M€)	Em trânsito em Beneficiários Intermediários (M€) ³	Pago a Beneficiários Finais (M€)	Total (M€)
 RESILIÊNCIA		106 M €	769 M €	17 M €	893 M €
 TRANSIÇÃO CLIMÁTICA		116 M €	135 M €	25 M €	276 M €
 TRANSIÇÃO DIGITAL		131 M €	183 M €	0	314 M €
	2.159 M €	354 M €	1.087 M €	42 M €	1.483 M €

Notas:

- Distribuição final entre Beneficiários Diretos e Intermediários poderá sofrer ajustes até que seja contratada com a "Recuperar Portugal" toda a dotação do PRR
- Os fluxos financeiros recebidos da União Europeia, após ordens de pagamento da "Recuperar Portugal" são pagos a Beneficiários Diretos – executores públicos – ou a Beneficiários Intermediários, responsáveis pela seleção e pagamentos aos Beneficiários Finais
- Montantes ainda não transferidos para Beneficiários Finais

Metas e Marcos

