

Execução do PRR




RESILIÊNCIA












TRANSIÇÃO CLIMÁTICA



TRANSIÇÃO DIGITAL



Aprovações e Pagamentos a Beneficiários Diretos e Finais

	Concursos Públicos	Avisos		Beneficiários Diretos e Finais		
	Concursos Lançados (M€)	Dotação Avisos (M€)	Nº Candidaturas Submetidas	Nº Candidaturas Aprovadas	Aprovado	Pago
 FAMÍLIAS	0	1.389 M €	106.894	28.638	48 M €	36 M €
 INSTITUIÇÕES DA ECONOMIA SOLIDÁRIA E SOCIAL	0	515 M €	2.891	1.526	42 M €	0
 EMPRESAS	0	2.728 M €	4.214	1.754	15 M €	0,1 M €
 INSTITUIÇÕES DO SISTEMA CIENTÍFICO E TECNOLÓGICO	0	188 M €	74	11	0,3 M €	0,1 M €
 INSTITUIÇÕES DE ENSINO SUPERIOR	0	366 M €	338	66	252 M €	22 M €
 ESCOLAS	211 M €	289 M €	544	467	232 M €	30 M €
 AUTARQUIAS E ÁREAS METROPOLITANAS	0	739 M €	447	83	308 M €	33 M €
 ENTIDADES PÚBLICAS	164 M €	1.137 M €	340	27	1.984 M €	168 M €
 EMPRESAS PÚBLICAS	199 M €	468 M €	34	8	1.671 M €	210 M €
	574 M €	7.820 M €	115.776	32.580	4.553 M €	500 M €

Fluxos Financeiros PRR²

	Recebido Comissão Europeia (M€)	Pago a Beneficiários Diretos (M€)	Em trânsito em Beneficiários Intermediários (M€) ³	Pago a Beneficiários Finais (M€)	Total (M€)
 RESILIÊNCIA		160 M €	821 M €	41 M €	1.021 M €
 TRANSIÇÃO CLIMÁTICA		128 M €	138 M €	36 M €	302 M €
 TRANSIÇÃO DIGITAL		133 M €	180 M €	3 M €	316 M €
	2.159 M €	420 M €	1.140 M €	79 M €	1.639 M €

Notas:

- Distribuição final entre Beneficiários Diretos e Intermediários poderá sofrer ajustes até que seja contratada com a "Recuperar Portugal" toda a dotação do PRR
- Os fluxos financeiros recebidos da União Europeia, após ordens de pagamento da "Recuperar Portugal" são pagos a Beneficiários Diretos – executores públicos – ou a Beneficiários Intermediários, responsáveis pela seleção e pagamentos aos Beneficiários Finais
- Montantes ainda não transferidos para Beneficiários Finais