

Execução do PRR



RESILIÊNCIA












TRANSIÇÃO CLIMÁTICA




TRANSIÇÃO DIGITAL



Aprovações e Pagamentos a Beneficiários Diretos e Finais

	Concursos Públicos	Avisos		Beneficiários Diretos e Finais		
	Concursos Lançados (M€)	Dotação Avisos (M€)	Nº Candidaturas Submetidas	Nº Candidaturas Aprovadas	Aprovado	Pago
 FAMÍLIAS	0	1.394 M €	107.125	31.605	53 M €	45 M €
 INSTITUIÇÕES DA ECONOMIA SOLIDÁRIA E SOCIAL	0	515 M €	3.101	1.702	45 M €	0,1 M €
 EMPRESAS	0	2.773 M €	6.066	3.478	159 M €	1,4 M €
 INSTITUIÇÕES DO SISTEMA CIENTÍFICO E TECNOLÓGICO	0	236 M €	260	23	3 M €	0,1 M €
 INSTITUIÇÕES DE ENSINO SUPERIOR	0	367 M €	468	86	255 M €	22 M €
 ESCOLAS	210 M €	291 M €	546	472	232 M €	211 M €
 AUTARQUIAS E ÁREAS METROPOLITANAS	0	954 M €	529	86	346 M €	33 M €
 ENTIDADES PÚBLICAS	260 M €	1.045 M €	673	36	1.997 M €	168 M €
 EMPRESAS PÚBLICAS	193 M €	552 M €	36	8	1.671 M €	215 M €
	663 M €	8.126 M €	118.804	37.496	4.761 M €	696 M €

Fluxos Financeiros PRR²

	Recebido Comissão Europeia (M€)	Pago a Beneficiários Diretos (M€)	Em trânsito em Beneficiários Intermediários (M€) ³	Pago a Beneficiários Finais (M€)	Total (M€)
 RESILIÊNCIA		160 M €	816 M €	46 M €	1.021 M €
 TRANSIÇÃO CLIMÁTICA		130 M €	129 M €	45 M €	304 M €
 TRANSIÇÃO DIGITAL		313 M €	180 M €	3 M €	496 M €
	3.321 M €	602 M €	1.125 M €	94 M €	1.821 M €

Notas:

- Distribuição final entre Beneficiários Diretos e Intermediários poderá sofrer ajustes até que seja contratada com a "Recuperar Portugal" toda a dotação do PRR
- Os fluxos financeiros recebidos da União Europeia, após ordens de pagamento da "Recuperar Portugal" são pagos a Beneficiários Diretos – executores públicos – ou a Beneficiários Intermediários, responsáveis pela seleção e pagamentos aos Beneficiários Finais
- Montantes ainda não transferidos para Beneficiários Finais