

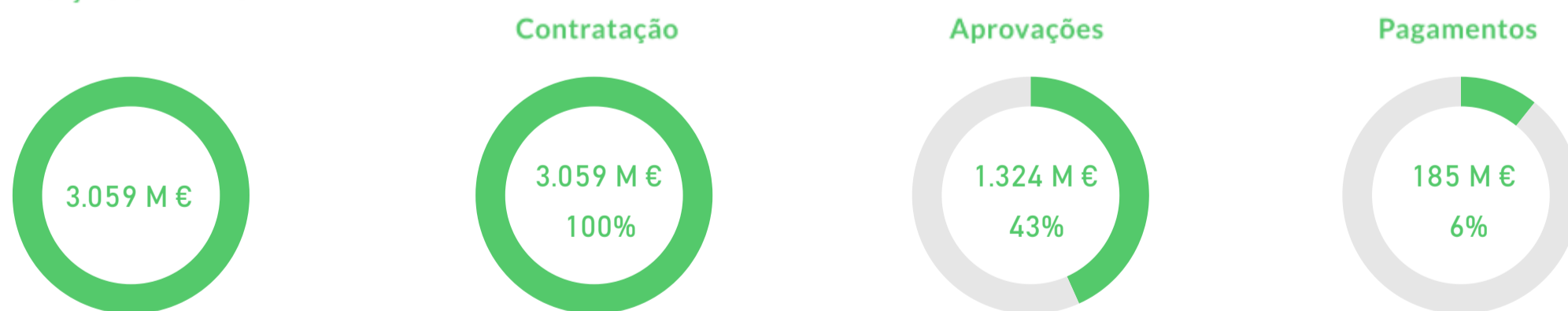
Execução do PRR



RESILIÊNCIA












TRANSIÇÃO CLIMÁTICA



TRANSIÇÃO DIGITAL



Aprovações e Pagamentos a Beneficiários Diretos e Finais

	Concursos Públicos	Avisos		Beneficiários Diretos e Finais		
	Concursos Lançados (M€)	Dotação Avisos (M€)	Nº Candidaturas Submetidas	Nº Candidaturas Aprobadas	Aprovado	Pago
 FAMÍLIAS	0	1.405 M €	107.866	37.763	63 M €	55 M €
 INSTITUIÇÕES DA ECONOMIA SOLIDÁRIA E SOCIAL	0	533 M €	3.263	1.854	46 M €	0,9 M €
 EMPRESAS	0	2.799 M €	8.186	5.155	262 M €	9 M €
 INSTITUIÇÕES DO SISTEMA CIENTÍFICO E TECNOLÓGICO	0	259 M €	304	34	33 M €	0,1 M €
 INSTITUIÇÕES DE ENSINO SUPERIOR	0	384 M €	473	89	271 M €	22 M €
 ESCOLAS	210 M €	782 M €	538	465	232 M €	211 M €
 AUTARQUIAS E ÁREAS METROPOLITANAS	0 M €	1.027 M €	984	146	682 M €	35 M €
 ENTIDADES PÚBLICAS	258 M €	1.242 M €	941	69	2.273 M €	181 M €
 EMPRESAS PÚBLICAS	208 M €	634 M €	65	32	1.707 M €	217 M €
	676 M €	9.064 M €	122.620	45.607	5.571 M €	730 M €

Fluxos Financeiros PRR²

	Recebido Comissão Europeia (M€)	Pago a Beneficiários Diretos (M€)	Em trânsito em Beneficiários Intermediários (M€) ³	Pago a Beneficiários Finais (M€)	Total (M€)
 RESILIÊNCIA		160 M €	837 M €	57 M €	1.053 M €
 TRANSIÇÃO CLIMÁTICA		130 M €	157 M €	55 M €	342 M €
 TRANSIÇÃO DIGITAL		322 M €	181 M €	7 M €	509 M €
	3.321 M €	611 M €	1.175 M €	119 M €	1.905 M €

Notas:

1. Distribuição final entre Beneficiários Diretos e Intermediários poderá sofrer ajustes até que seja contratada com a "Recuperar Portugal" toda a dotação do PRR
2. Os fluxos financeiros recebidos da União Europeia, após ordens de pagamento da "Recuperar Portugal" são pagos a Beneficiários Diretos – executores públicos – ou a Beneficiários Intermediários, responsáveis pela seleção e pagamentos aos Beneficiários Finais
3. Montantes ainda não transferidos para Beneficiários Finais