

## Execução do PRR



### RESILIÊNCIA












### TRANSIÇÃO CLIMÁTICA






### TRANSIÇÃO DIGITAL



## Aprovações e Pagamentos a Beneficiários Diretos e Finais

|  | Concursos Públicos      | Avisos              |                            | Beneficiários Diretos e Finais |           |         |
|--|-------------------------|---------------------|----------------------------|--------------------------------|-----------|---------|
|  | Concursos Lançados (M€) | Dotação Avisos (M€) | Nº Candidaturas Submetidas | Nº Candidaturas Aprovadas      | Aprovado  | Pago    |
|  FAMÍLIAS   | 0                       | 1.475 M €           | 108.434                    | 42.618                         | 72 M €    | 61 M €  |
|  INSTITUIÇÕES DA ECONOMIA SOLIDÁRIA E SOCIAL        | 0                       | 548 M €             | 3.406                      | 1.985                          | 48 M €    | 2 M €   |
|  EMPRESAS   | 0                       | 2.834 M €           | 12.114                     | 6.967                          | 887 M €   | 17 M €  |
|  INSTITUIÇÕES DO SISTEMA CIENTÍFICO E TECNOLÓGICO | 0                       | 272 M €             | 296                        | 31                             | 33 M €    | 0,1 M € |
|  INSTITUIÇÕES DE ENSINO SUPERIOR                  | 0                       | 393 M €             | 490                        | 87                             | 271 M €   | 22 M €  |
|  ESCOLAS  | 210 M €                 | 782 M €             | 575                        | 465                            | 232 M €   | 211 M € |
|  AUTARQUIAS E ÁREAS METROPOLITANAS                | 0 M €                   | 908 M €             | 1.025                      | 203                            | 785 M €   | 39 M €  |
|  ENTIDADES PÚBLICAS                               | 409 M €                 | 1.279 M €           | 963                        | 83                             | 2.341 M € | 193 M € |
|  EMPRESAS PÚBLICAS                                | 221 M €                 | 740 M €             | 78                         | 46                             | 1.811 M € | 218 M € |
|  | 840 M €                 | 9.230 M €           | 127.381                    | 52.485                         | 6.479 M € | 762 M € |

## Fluxos Financeiros PRR<sup>2</sup>

|   | Recebido Comissão Europeia (M€) | Pago a Beneficiários Diretos (M€) | Em trânsito em Beneficiários Intermediários (M€) <sup>3</sup> | Pago a Beneficiários Finais (M€) | Total (M€) |
|---|---------------------------------|-----------------------------------|---|----------------------------------|------------|
|  RESILIÊNCIA         |                                 | 162 M €                           | 839 M €   | 76 M €                           | 1.078 M €  |
|  TRANSIÇÃO CLIMÁTICA |                                 | 130 M €                           | 170 M €   | 61 M €                           | 361 M €    |
|  TRANSIÇÃO DIGITAL   |                                 | 325 M €                           | 180 M €   | 8 M €                            | 513 M €    |
|   | 3.321 M €                       | 617 M €                           | 1.189 M €   | 145 M €                          | 1.951 M €  |

Notas:

- Distribuição final entre Beneficiários Diretos e Intermediários poderá sofrer ajustes até que seja contratada com a "Recuperar Portugal" toda a dotação do PRR
- Os fluxos financeiros recebidos da União Europeia, após ordens de pagamento da "Recuperar Portugal" são pagos a Beneficiários Diretos – executores públicos – ou a Beneficiários Intermediários, responsáveis pela seleção e pagamentos aos Beneficiários Finais
- Montantes ainda não transferidos para Beneficiários Finais