

Execução do PRR



RESILIÊNCIA












TRANSIÇÃO CLIMÁTICA



TRANSIÇÃO DIGITAL



Aprovações e Pagamentos a Beneficiários Diretos e Finais

	Concursos Públicos	Avisos		Beneficiários Diretos e Finais		
	Concursos Lançados (M€)	Dotação Avisos (M€)	Nº Candidaturas Submetidas	Nº Candidaturas Aprovadas	Aprovado	Pago
 FAMÍLIAS	0	1.477 M €	109.107	58.680	100 M €	77 M €
 INSTITUIÇÕES DA ECONOMIA SOLIDÁRIA E SOCIAL	0	679 M €	3.479	2.268	247 M €	2 M €
 EMPRESAS	0	2.978 M €	13.713	8.440	865 M €	24 M €
 INSTITUIÇÕES DO SISTEMA CIENTÍFICO E TECNOLÓGICO	0	362 M €	299	57	100 M €	0,1 M €
 INSTITUIÇÕES DE ENSINO SUPERIOR	0	401 M €	494	189	539 M €	22 M €
 ESCOLAS	210 M €	782 M €	575	465	232 M €	211 M €
 AUTARQUIAS E ÁREAS METROPOLITANAS	0 M €	980 M €	1.117	260	874 M €	39 M €
 ENTIDADES PÚBLICAS	450 M €	1.361 M €	1.017	131	2.432 M €	214 M €
 EMPRESAS PÚBLICAS	221 M €	805 M €	78	52	1.834 M €	218 M €
	881 M €	9.824 M €	129.879	70.542	7.224 M €	807 M €

Fluxos Financeiros PRR²

	Recebido Comissão Europeia (M€)	Pago a Beneficiários Diretos (M€)	Em trânsito em Beneficiários Intermediários (M€) ³	Pago a Beneficiários Finais (M€)	Total (M€)
 RESILIÊNCIA		166 M €	842 M €	84 M €	1.091 M €
 TRANSIÇÃO CLIMÁTICA		130 M €	154 M €	77 M €	361 M €
 TRANSIÇÃO DIGITAL		332 M €	169 M €	19 M €	520 M €
	3.321 M €	628 M €	1.165 M €	179 M €	1.971 M €

Notas:

- Distribuição final entre Beneficiários Diretos e Intermediários poderá sofrer ajustes até que seja contratada com a "Recuperar Portugal" toda a dotação do PRR
- Os fluxos financeiros recebidos da União Europeia, após ordens de pagamento da "Recuperar Portugal" são pagos a Beneficiários Diretos – executores públicos – ou a Beneficiários Intermediários, responsáveis pela seleção e pagamentos aos Beneficiários Finais
- Montantes ainda não transferidos para Beneficiários Finais