

Execução do PRR




RESILIÊNCIA












TRANSIÇÃO CLIMÁTICA




TRANSIÇÃO DIGITAL



Aprovações e Pagamentos a Beneficiários Diretos e Finais

	Concursos Públicos	Avisos		Beneficiários Diretos e Finais		
	Concursos Lançados (M€)	Dotação Avisos (M€)	Nº Candidaturas Submetidas	Nº Candidaturas Aprovadas	Aprovado	Pago
 FAMÍLIAS	0	1.525 M €	110.004	61.558	107 M €	92 M €
 INSTITUIÇÕES DA ECONOMIA SOLIDÁRIA E SOCIAL	0	675 M €	3.717	2.331	250 M €	3 M €
 EMPRESAS	0	3.238 M €	14.831	9.011	2.049 M €	29 M €
 INSTITUIÇÕES DO SISTEMA CIENTÍFICO E TECNOLÓGICO	0	375 M €	319	82	105 M €	5,2 M €
 INSTITUIÇÕES DE ENSINO SUPERIOR	0	401 M €	525	196	608 M €	27 M €
 ESCOLAS	210 M €	791 M €	575	465	232 M €	211 M €
 AUTARQUIAS E ÁREAS METROPOLITANAS	0 M €	885 M €	1.236	303	885 M €	41 M €
 ENTIDADES PÚBLICAS	458 M €	1.450 M €	1.110	189	2.504 M €	229 M €
 EMPRESAS PÚBLICAS	222 M €	802 M €	103	72	1.918 M €	219 M €
	890 M €	10.142 M €	132.420	74.207	8.658 M €	854 M €

Fluxos Financeiros PRR²

	Recebido Comissão Europeia (M€)	Pago a Beneficiários Diretos (M€)	Em trânsito em Beneficiários Intermediários (M€) ³	Pago a Beneficiários Finais (M€)	Total (M€)
 RESILIÊNCIA		169 M €	1.076 M €	111 M €	1.356 M €
 TRANSIÇÃO CLIMÁTICA		130 M €	169 M €	92 M €	391 M €
 TRANSIÇÃO DIGITAL		333 M €	170 M €	19 M €	522 M €
	3.321 M €	632 M €	1.415 M €	222 M €	2.269 M €

Notas:

- Distribuição final entre Beneficiários Diretos e Intermediários poderá sofrer ajustes até que seja contratada com a "Recuperar Portugal" toda a dotação do PRR
- Os fluxos financeiros recebidos da União Europeia, após ordens de pagamento da "Recuperar Portugal" são pagos a Beneficiários Diretos – executores públicos – ou a Beneficiários Intermediários, responsáveis pela seleção e pagamentos aos Beneficiários Finais
- Montantes ainda não transferidos para Beneficiários Finais