

Execução do PRR



RESILIÊNCIA












TRANSIÇÃO CLIMÁTICA



TRANSIÇÃO DIGITAL



Aprovações e Pagamentos a Beneficiários Diretos e Finais

	Concursos Públicos	Avisos		Beneficiários Diretos e Finais		
	Concursos Lançados (M€)	Dotação Avisos (M€)	Nº Candidaturas Submetidas	Nº Candidaturas Aprovadas	Aprovado	Pago
 FAMÍLIAS	0	1.525 M €	111.016	71.357	125 M €	110 M €
 INSTITUIÇÕES DA ECONOMIA SOLIDÁRIA E SOCIAL	0	697 M €	3.886	2.387	259 M €	25 M €
 EMPRESAS	0	3.364 M €	16.854	9.965	2.560 M €	44 M €
 INSTITUIÇÕES DO SISTEMA CIENTÍFICO E TECNOLÓGICO	0	376 M €	374	82	105 M €	7 M €
 INSTITUIÇÕES DE ENSINO SUPERIOR	0	401 M €	561	196	608 M €	29 M €
 ESCOLAS	210 M €	820 M €	832	653	234 M €	212 M €
 AUTARQUIAS E ÁREAS METROPOLITANAS	0 M €	901 M €	1.757	389	977 M €	49 M €
 ENTIDADES PÚBLICAS	469 M €	1.671 M €	1.182	351	2.753 M €	302 M €
 EMPRESAS PÚBLICAS	224 M €	802 M €	116	79	1.994 M €	230 M €
	903 M €	10.557 M €	136.578	85.459	9.616 M €	1.007 M €

Fluxos Financeiros PRR²

	Recebido Comissão Europeia (M€)	Pago a Beneficiários Diretos (M€)	Em trânsito em Beneficiários Intermediários (M€) ³	Pago a Beneficiários Finais (M€)	Total (M€)
 RESILIÊNCIA		169 M €	1.252 M €	207 M €	1.628 M €
 TRANSIÇÃO CLIMÁTICA		130 M €	144 M €	126 M €	400 M €
 TRANSIÇÃO DIGITAL		336 M €	151 M €	38 M €	525 M €
	3.321 M €	635 M €	1.547 M €	372 M €	2.554 M €

Notas:

- Distribuição final entre Beneficiários Diretos e Intermediários poderá sofrer ajustes até que seja contratada com a "Recuperar Portugal" toda a dotação do PRR
- Os fluxos financeiros recebidos da União Europeia, após ordens de pagamento da "Recuperar Portugal" são pagos a Beneficiários Diretos – executores públicos – ou a Beneficiários Intermediários, responsáveis pela seleção e pagamentos aos Beneficiários Finais
- Montantes ainda não transferidos para Beneficiários Finais