

Execução do PRR



RESILIÊNCIA












TRANSIÇÃO CLIMÁTICA



TRANSIÇÃO DIGITAL



Aprovações e Pagamentos a Beneficiários Diretos e Finais

	Concursos Públicos	Avisos		Beneficiários Diretos e Finais		
	Concursos Lançados (M€)	Dotação Avisos (M€)	Nº Candidaturas Submetidas	Nº Candidaturas Aprobadas	Aprovado	Pago
 FAMÍLIAS	0	1.521 M €	111.364	72.803	128 M €	113 M €
 INSTITUIÇÕES DA ECONOMIA SOLIDÁRIA E SOCIAL	0	683 M €	3.915	2.413	260 M €	26 M €
 EMPRESAS	0	3.604 M €	17.117	10.038	2.561 M €	49 M €
 INSTITUIÇÕES DO SISTEMA CIENTÍFICO E TECNOLÓGICO	0	376 M €	374	82	105 M €	7 M €
 INSTITUIÇÕES DE ENSINO SUPERIOR	0	396 M €	561	196	608 M €	33 M €
 ESCOLAS	210 M €	820 M €	832	653	234 M €	212 M €
 AUTARQUIAS E ÁREAS METROPOLITANAS	0 M €	901 M €	1.841	419	973 M €	49 M €
 ENTIDADES PÚBLICAS	473 M €	1.662 M €	1.193	356	2.838 M €	315 M €
 EMPRESAS PÚBLICAS	224 M €	802 M €	117	79	1.994 M €	230 M €
	908 M €	10.764 M €	137.314	87.039	9.701 M €	1.032 M €

Fluxos Financeiros PRR²

	Recebido Comissão Europeia (M€)	Pago a Beneficiários Diretos (M€)	Em trânsito em Beneficiários Intermediários (M€) ³	Pago a Beneficiários Finais (M€)	Total (M€)
 RESILIÊNCIA		169 M €	1.255 M €	229 M €	1.652 M €
 TRANSIÇÃO CLIMÁTICA		130 M €	141 M €	129 M €	400 M €
 TRANSIÇÃO DIGITAL		337 M €	157 M €	38 M €	533 M €
	3.321 M €	636 M €	1.553 M €	396 M €	2.585 M €

Notas:

- Distribuição final entre Beneficiários Diretos e Intermediários poderá sofrer ajustes até que seja contratada com a "Recuperar Portugal" toda a dotação do PRR
- Os fluxos financeiros recebidos da União Europeia, após ordens de pagamento da "Recuperar Portugal" são pagos a Beneficiários Diretos – executores públicos – ou a Beneficiários Intermediários, responsáveis pela seleção e pagamentos aos Beneficiários Finais
- Montantes ainda não transferidos para Beneficiários Finais