

Execução do PRR




RESILIÊNCIA












TRANSIÇÃO CLIMÁTICA



TRANSIÇÃO DIGITAL



Aprovações e Pagamentos a Beneficiários Diretos e Finais

	Concursos Públicos	Avisos		Beneficiários Diretos e Finais		
	Concursos Lançados (M€)	Dotação Avisos (M€)	Nº Candidaturas Submetidas	Nº Candidaturas Aprobadas	Aprovado	Pago
 FAMÍLIAS	0	1.520 M €	112.462	74.277	132 M €	121 M €
 INSTITUIÇÕES DA ECONOMIA SOLIDÁRIA E SOCIAL	0	684 M €	4.015	2.504	269 M €	27 M €
 EMPRESAS	0	3.602 M €	18.441	11.008	2.569 M €	66 M €
 INSTITUIÇÕES DO SISTEMA CIENTÍFICO E TECNOLÓGICO	0	376 M €	389	102	117 M €	8 M €
 INSTITUIÇÕES DE ENSINO SUPERIOR	0	395 M €	562	201	609 M €	33 M €
 ESCOLAS	210 M €	829 M €	1.192	705	247 M €	212 M €
 AUTARQUIAS E ÁREAS METROPOLITANAS	0 M €	891 M €	1.978	546	1.050 M €	54 M €
 ENTIDADES PÚBLICAS	473 M €	1.661 M €	1.264	436	3.141 M €	343 M €
 EMPRESAS PÚBLICAS	225 M €	806 M €	126	97	2.184 M €	264 M €
	909 M €	10.764 M €	140.429	89.876	10.319 M €	1.127 M €

Fluxos Financeiros PRR²

	Recebido Comissão Europeia (M€)	Pago a Beneficiários Diretos (M€)	Em trânsito em Beneficiários Intermediários (M€) ³	Pago a Beneficiários Finais (M€)	Total (M€)
 RESILIÊNCIA		170 M €	1.221 M €	286 M €	1.677 M €
 TRANSIÇÃO CLIMÁTICA		131 M €	129 M €	148 M €	407 M €
 TRANSIÇÃO DIGITAL		337 M €	155 M €	55 M €	547 M €
	3.321 M €	638 M €	1.505 M €	488 M €	2.631 M €

Notas:

1. Distribuição final entre Beneficiários Diretos e Intermediários poderá sofrer ajustes até que seja contratada com a "Recuperar Portugal" toda a dotação do PRR
2. Os fluxos financeiros recebidos da União Europeia, após ordens de pagamento da "Recuperar Portugal" são pagos a Beneficiários Diretos – executores públicos – ou a Beneficiários Intermediários, responsáveis pela seleção e pagamentos aos Beneficiários Finais
3. Montantes ainda não transferidos para Beneficiários Finais