

Execução do PRR



RESILIÊNCIA












TRANSIÇÃO CLIMÁTICA



TRANSIÇÃO DIGITAL



Aprovações e Pagamentos a Beneficiários Diretos e Finais

	Concursos Públicos	Avisos		Beneficiários Diretos e Finais		
	Concursos Lançados (M€)	Dotação Avisos (M€)	Nº Candidaturas Submetidas	Nº Candidaturas Aprovadas	Aprovado	Pago
 FAMÍLIAS	0	1.537 M €	113.552	74.668	133 M €	121 M €
 INSTITUIÇÕES DA ECONOMIA SOLIDÁRIA E SOCIAL	0	701 M €	4.053	2.506	269 M €	32 M €
 EMPRESAS	0	3.602 M €	19.135	11.023	2.567 M €	68 M €
 INSTITUIÇÕES DO SISTEMA CIENTÍFICO E TECNOLÓGICO	0	376 M €	394	102	117 M €	8 M €
 INSTITUIÇÕES DE ENSINO SUPERIOR	0	395 M €	562	201	609 M €	33 M €
 ESCOLAS	210 M €	829 M €	1.192	705	247 M €	212 M €
 AUTARQUIAS E ÁREAS METROPOLITANAS	0 M €	891 M €	1.990	596	1.070 M €	54 M €
 ENTIDADES PÚBLICAS	478 M €	1.661 M €	1.362	696	3.199 M €	345 M €
 EMPRESAS PÚBLICAS	231 M €	806 M €	127	97	2.184 M €	269 M €
	918 M €	10.799 M €	142.367	90.594	10.396 M €	1.142 M €

Fluxos Financeiros PRR²

	Recebido Comissão Europeia (M€)	Pago a Beneficiários Diretos (M€)	Em trânsito em Beneficiários Intermediários (M€) ³	Pago a Beneficiários Finais (M€)	Total (M€)
 RESILIÊNCIA		170 M €	1.212 M €	294 M €	1.677 M €
 TRANSIÇÃO CLIMÁTICA		131 M €	123 M €	154 M €	407 M €
 TRANSIÇÃO DIGITAL		337 M €	154 M €	56 M €	547 M €
	3.321 M €	638 M €	1.489 M €	504 M €	2.631 M €

Notas:

1. Distribuição final entre Beneficiários Diretos e Intermediários poderá sofrer ajustes até que seja contratada com a "Recuperar Portugal" toda a dotação do PRR
2. Os fluxos financeiros recebidos da União Europeia, após ordens de pagamento da "Recuperar Portugal" são pagos a Beneficiários Diretos – executores públicos – ou a Beneficiários Intermediários, responsáveis pela seleção e pagamentos aos Beneficiários Finais
3. Montantes ainda não transferidos para Beneficiários Finais