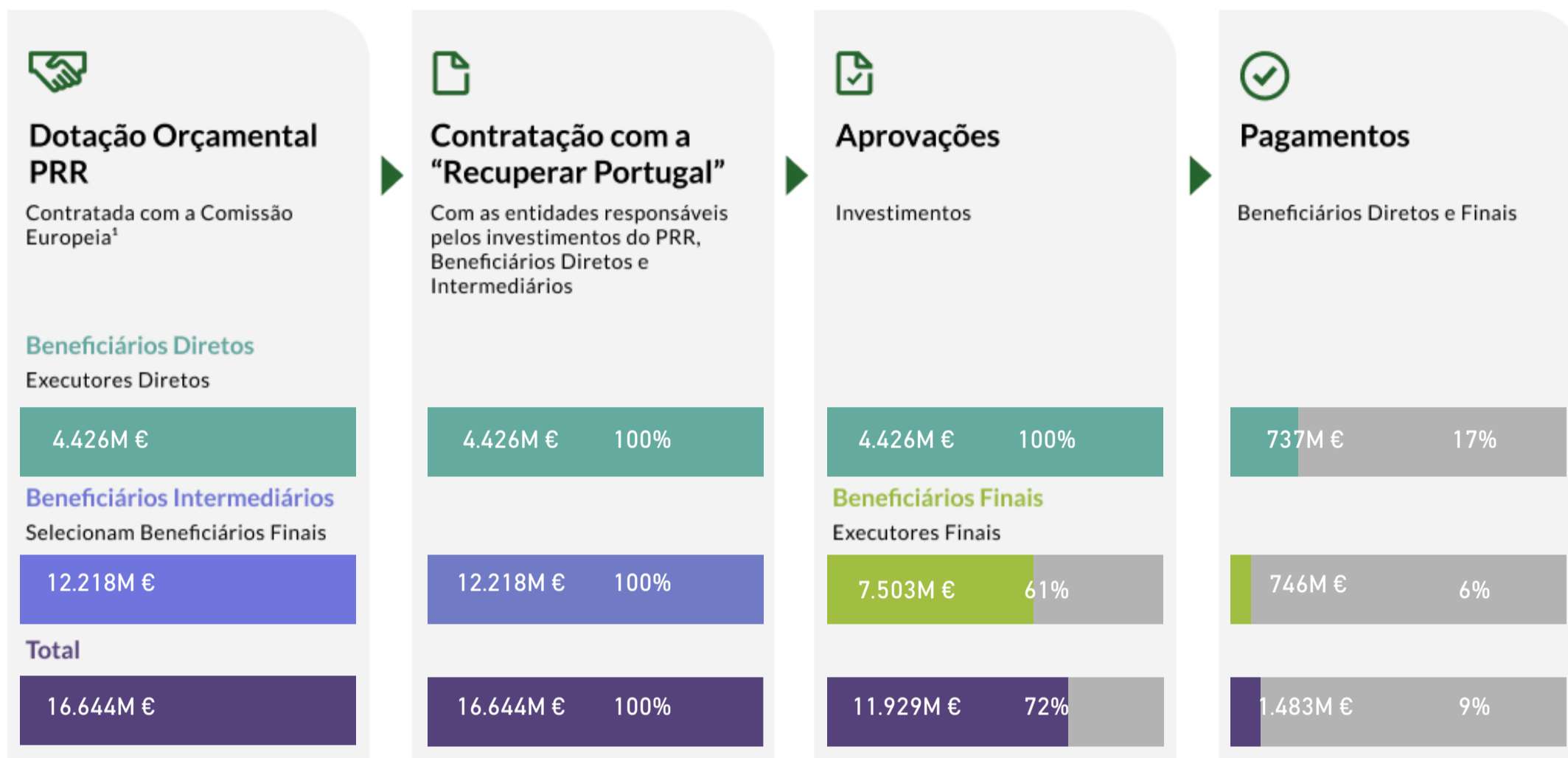



Execução do PRR




RESILIÊNCIA












TRANSIÇÃO CLIMÁTICA



TRANSIÇÃO DIGITAL



Aprovações e Pagamentos a Beneficiários Diretos e Finais

	Concursos Públicos	Avisos		Beneficiários Diretos e Finais		
	Concursos Lançados (M€)	Dotação Avisos (M€)	Nº Candidaturas Submetidas	Nº Candidaturas Aprovadas	Aprovado	Pago
 FAMÍLIAS	0	1.543M €	116.057	75.996	138M €	129M €
 INSTITUIÇÕES DA ECONOMIA SOLIDÁRIA E SOCIAL	0	703M €	4.466	2.707	286M €	36M €
 EMPRESAS	0	4.031M €	23.098	14.246	2.951M €	173M €
 INSTITUIÇÕES DO SISTEMA CIENTÍFICO E TECNOLÓGICO	0	393M €	431	195	300M €	11M €
 INSTITUIÇÕES DE ENSINO SUPERIOR	0	399M €	562	214	611M €	41M €
 ESCOLAS	216M	834M €	1.245	705	253M €	215M €
 AUTARQUIAS E ÁREAS METROPOLITANAS	1M	908M €	2.252	841	1.163M €	107M €
 ENTIDADES PÚBLICAS	522M	1.703M €	1.586	815	4.007M €	480M €
 EMPRESAS PÚBLICAS	654M	822M €	137	110	2.218M €	290M €
	1.393M	11.337M €	149.834	95.829	11.929M €	1.483M €

Fluxos Financeiros PRR²

	Recebido Comissão Europeia (M€)	Pago a Beneficiários Diretos (M€)	Em trânsito em Beneficiários Intermediários (M€) ³	Pago a Beneficiários Finais (M€)	Total (M€)
 RESILIÊNCIA		225M €	1.112M €	473M €	1.810M €
 TRANSIÇÃO CLIMÁTICA		131M €	107M €	171M €	409M €
 TRANSIÇÃO DIGITAL		381M €	96M €	102M €	579M €
	5.142M €	737M €	1.315M €	746M €	2.798M €

Notas:

- Distribuição final entre Beneficiários Diretos e Intermediários poderá sofrer ajustes até que seja contratada com a "Recuperar Portugal" toda a dotação do PRR
- Os fluxos financeiros recebidos da União Europeia, após ordens de pagamento da "Recuperar Portugal" são pagos a Beneficiários Diretos – executores públicos – ou a Beneficiários Intermediários, responsáveis pela seleção e pagamentos aos Beneficiários Finais
- Montantes ainda não transferidos para Beneficiários Finais