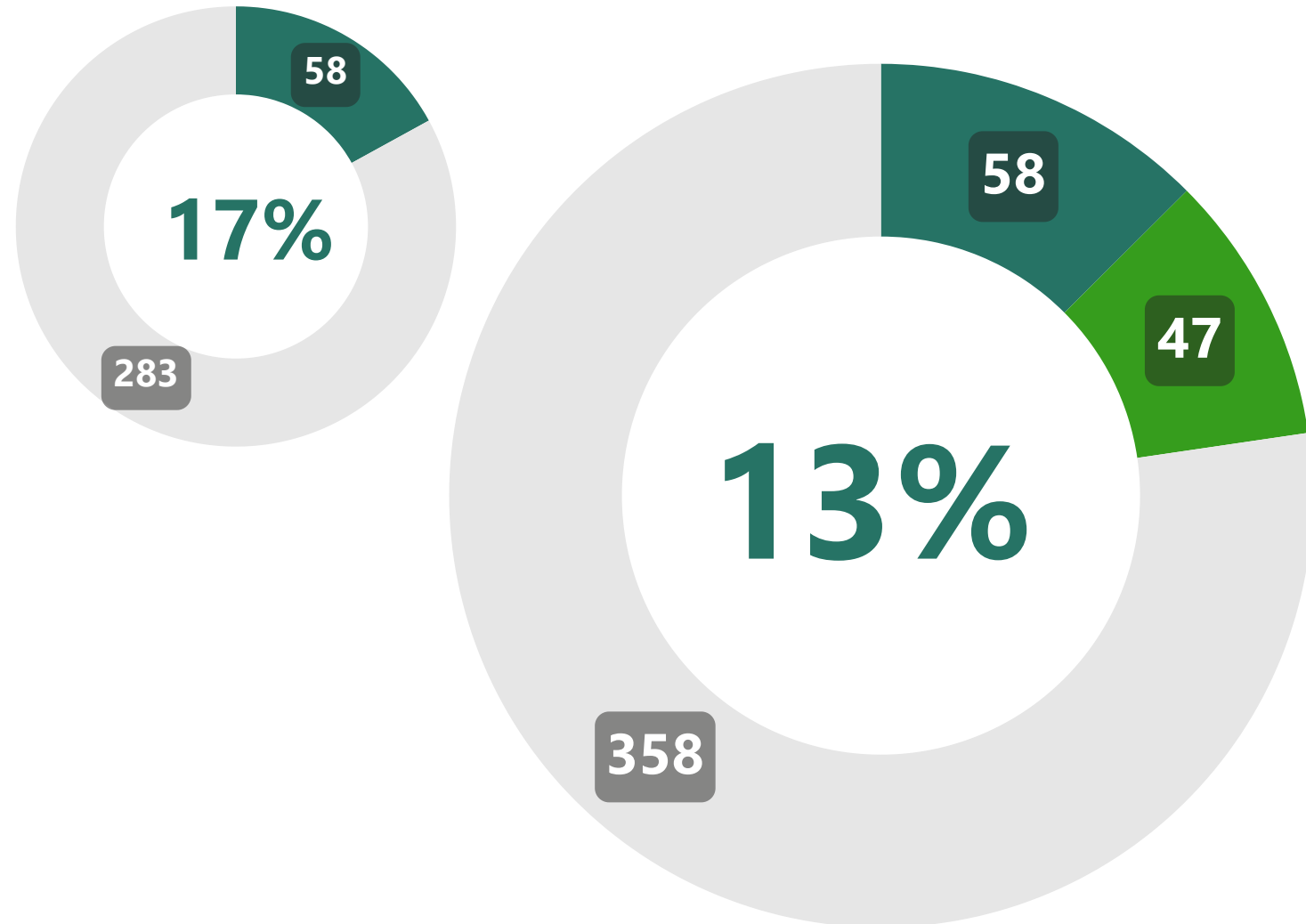




## Execução do PRR

(Antes da Reprogramação)



### Marcos e Metas Cumpridos

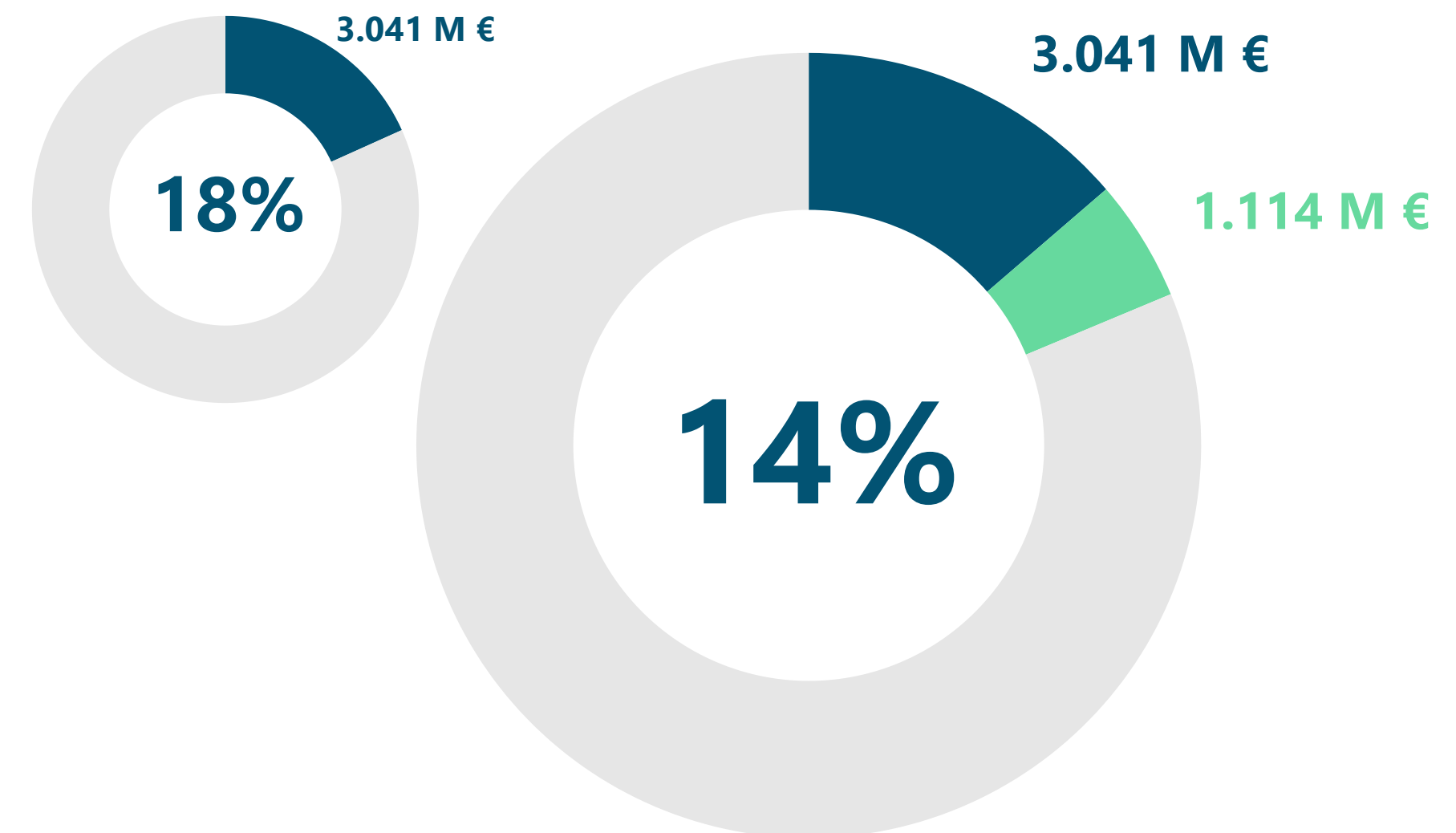
Marcos e Metas Totais: 463

Cumpridos Em Avaliação



## Implementação Financeira do PRR

(Antes da Reprogramação)



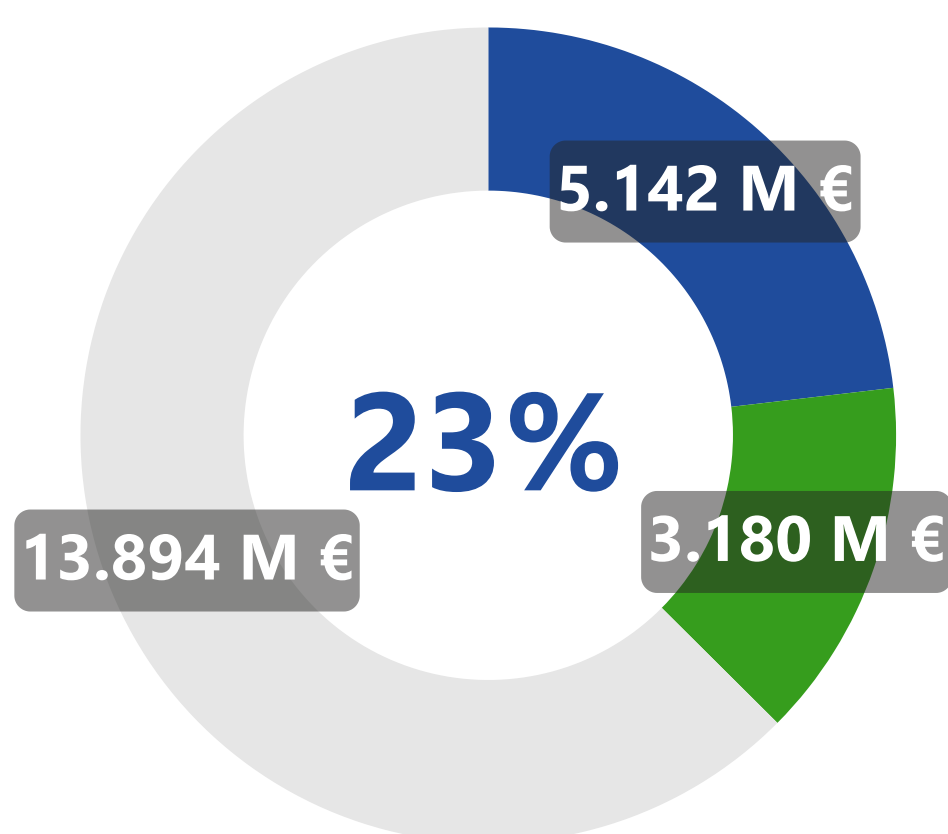
### Pagamentos a Beneficiários

Dotação Total: 22.216 M €

Pago a Beneficiários Diretos e Finais Em Trânsito em Beneficiários Intermediários



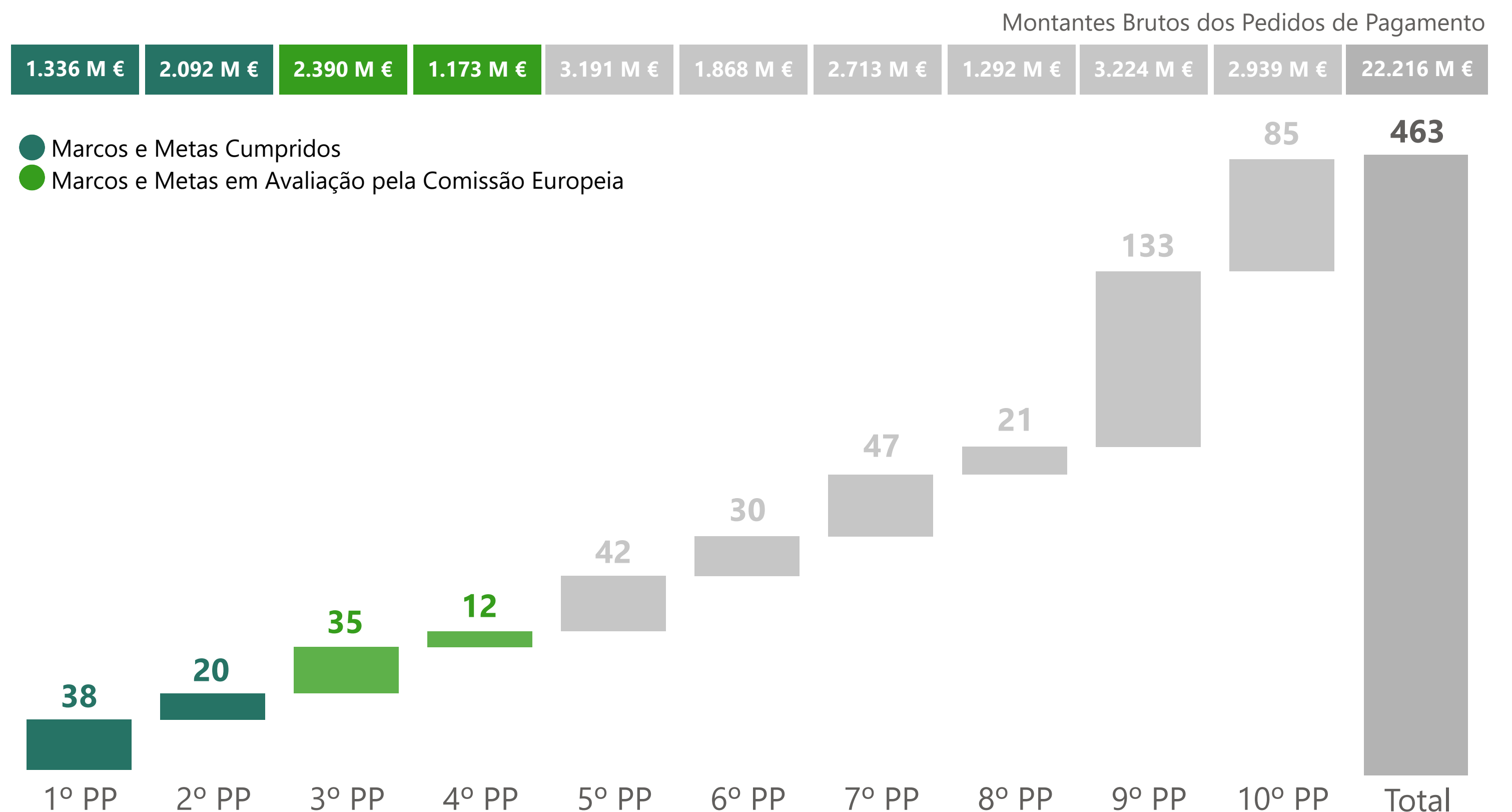
## Pedidos de Pagamento (Marcos e Metas)



### Recebido da União Europeia

Dotação Total: 22.216 M €

Recebido Em Avaliação



## Implementação Financeira do PRR (Após Reprogramação)



### Dotação do PRR

Contratada com a Comissão Europeia

22.216 M €

% Dotação € /

% Contratado € /

% Aprovado € /



### Contratação com a Recuperar Portugal

Entre a Estrutura de Missão "Recuperar Portugal" e as entidades responsáveis pelos investimentos do PRR, os Beneficiários Diretos e Intermediários.

16.815 M €

76%

90%



### Aprovações dos Projetos

Projetos de Beneficiários Diretos ou Beneficiários Finais selecionados.

15.124 M €

68%



### Pagamentos a Beneficiários

Pagamentos aos Beneficiários Diretos ou Beneficiários Finais selecionados.

3.041 M €

14%

18%

20%



### Implementação Financeira por Dimensão Estruturante e Componente

		<span style="color: blue;">●</span> Pago a Beneficiários Diretos e Finais <span style="color: green;">●</span> "Em Trânsito" em Beneficiários Intermediários		Dotação <sup>1</sup>	Aprovado	Pago
DIMENSÕES	<b>PRR</b>	14%	5%	22.216 M €	15.124 M €	3.041 M €
	<b>Resiliência</b>	13%	6%	15.092 M €	10.328 M €	1.938 M €
	<b>Transição Climática</b>	11%		4.405 M €	2.616 M €	489 M €
	<b>Transição Digital</b>	23%		2.718 M €	2.180 M €	614 M €
COMPONENTES	<b>C01 - Serviço Nacional de Saúde</b>	12%	6%	1.745 M €	1.039 M €	203 M €
	<b>C02 - Habitação</b>	9%	7%	3.226 M €	1.935 M €	285 M €
	<b>C03 - Respostas Sociais</b>	9%	6%	1.045 M €	691 M €	92 M €
	<b>C04 - Cultura</b>	11%	5%	319 M €	225 M €	35 M €
	<b>C05 - Investimento e Inovação</b>	16%	9%	4.912 M €	4.139 M €	798 M €
	<b>C06 - Qualificações e Competências</b>	14%		1.979 M €	908 M €	269 M €
	<b>C07 - Infraestruturas</b>	15%		790 M €	690 M €	118 M €
	<b>C08 - Florestas</b>	14%	6%	615 M €	337 M €	85 M €
	<b>C09 - Gestão Hídrica</b>	11%		461 M €	364 M €	52 M €
	<b>C10 - Mar</b>	10%		389 M €	253 M €	40 M €
	<b>C11 - Descarbonização da Indústria</b>	13%		737 M €	630 M €	94 M €
	<b>C12 - Bioeconomia</b>	12%	11%	145 M €	138 M €	17 M €
	<b>C13 - Eficiência Energética em Edifícios</b>	25%		610 M €	342 M €	151 M €
	<b>C14 - Hidrogénio e Renováveis</b>	12%	5%	406 M €	287 M €	48 M €
	<b>C15 - Mobilidade Sustentável</b>	11%		1.262 M €	967 M €	139 M €
	<b>C16 - Empresas 4.0</b>	7%	6%	763 M €	389 M €	53 M €
	<b>C17 - Qual. e Sustent. Finanças Públicas</b>	22%		406 M €	406 M €	91 M €
	<b>C18 - Justiça Econ. e Amb. Empresarial</b>	18%		267 M €	267 M €	48 M €
	<b>C19 - Administração Pública Digital</b>	21%		678 M €	559 M €	139 M €
	<b>C20 - Escola Digital</b>	47%		605 M €	559 M €	283 M €
	<b>C21 - REPowerEU</b>			855 M €	0 M €	0 M €

### Detalhe da Implementação Financeira por Tipo de Beneficiário

	Contratação Pública	Avisos			Beneficiários Diretos e Finais		
		Concursos Lançados <sup>2</sup>	Dotação Avisos	Candidaturas Submetidas	Candidaturas Analisadas	Candidaturas Aprovadas	Aprovado
<b>Famílias</b>	n.a.	1.701 M €	156.517	146.592	116.540	192 M €	155 M €
<b>Instituições da Economia Solidária e Social</b>	n.a.	970 M €	6.437	5.209	3.611	379 M €	70 M €
<b>Empresas</b> <small>Empresas (excepto ENESII em Consórcios) ENESII<sup>3</sup> em Consórcios com Empresas</small>	n.a.	4.401 M €	45.813	33.067	28.184	5.105 M € 3.969 M € 1.136 M €	981 M € 747 M € 234 M €
<b>Inst. do Sistema Científico e Tecnológico</b>	n.a.	456 M €	449	412	231	330 M €	62 M €
<b>Instituições de Ensino Superior</b>	n.a.	469 M €	569	415	258	624 M €	147 M €
<b>Escolas</b>	240 M €	850 M €	1.737	1.223	867	385 M €	269 M €
<b>Autarquias e Áreas Metropolitanas</b>	1 M €	1.136 M €	3.511	2.075	1.731	1.526 M €	199 M €
<b>Entidades Públicas</b>	929 M €	2.153 M €	1.726	1.503	1.365	4.330 M €	786 M €
<b>Empresas Públicas</b>	836 M €	883 M €	212	176	177	2.253 M €	372 M €
	<b>2.007 M €</b>	<b>13.019 M €</b>	<b>216.972</b>	<b>190.672</b>	<b>152.965</b>	<b>15.124 M €</b>	<b>3.041 M €</b>

1. Dotação sujeita a alterações no âmbito da contratação em curso entre a Recuperar Portugal e os Beneficiários Intermediários e Diretos.

2. Procedimentos de Contratação Pública lançados por Beneficiários Diretos.

3. ENESII: Entidades Não Empresariais do Sistema de Investigação e Inovação.