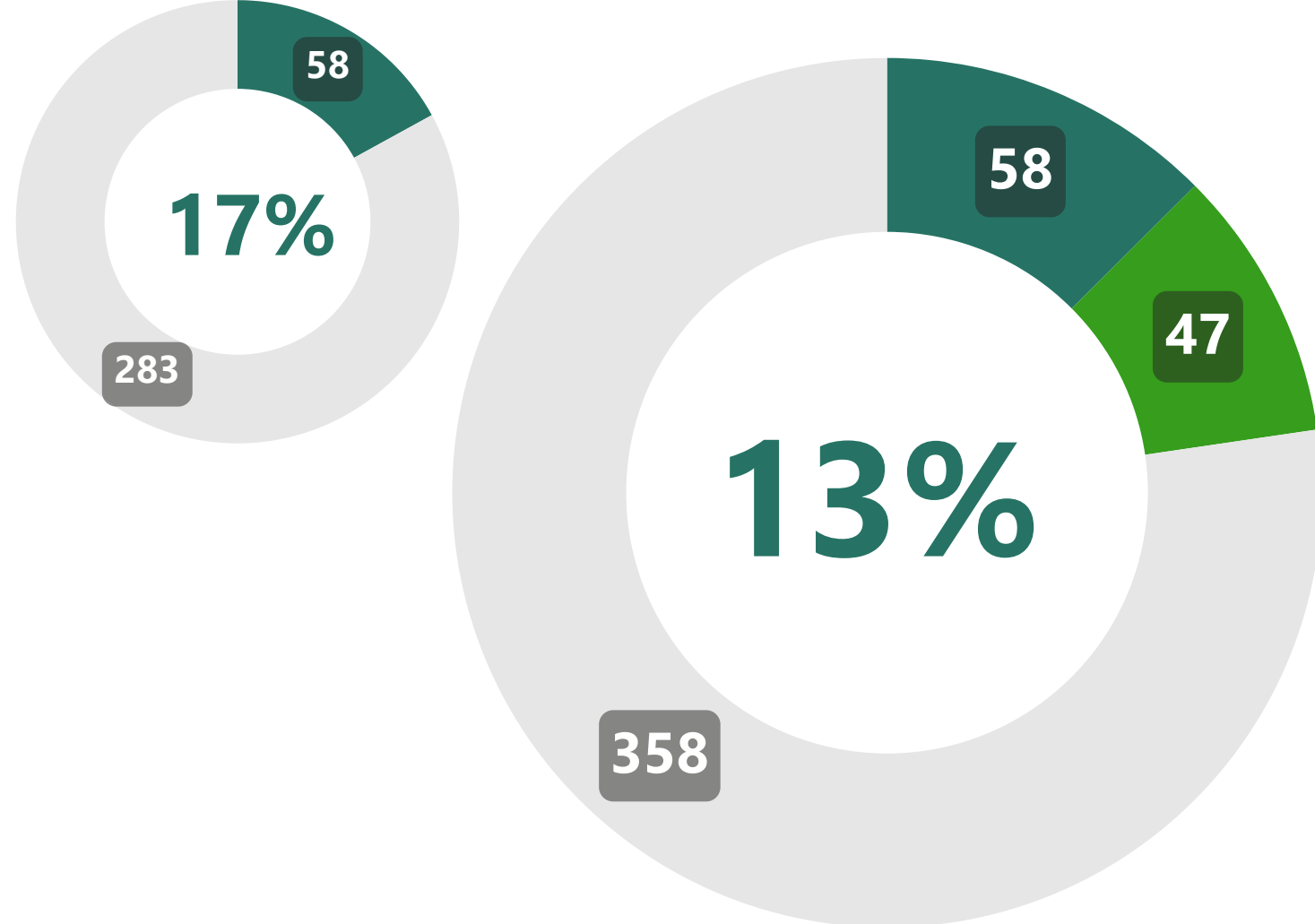




Execução do PRR

(Antes da Reprogramação)



Marcos e Metas Cumpridos

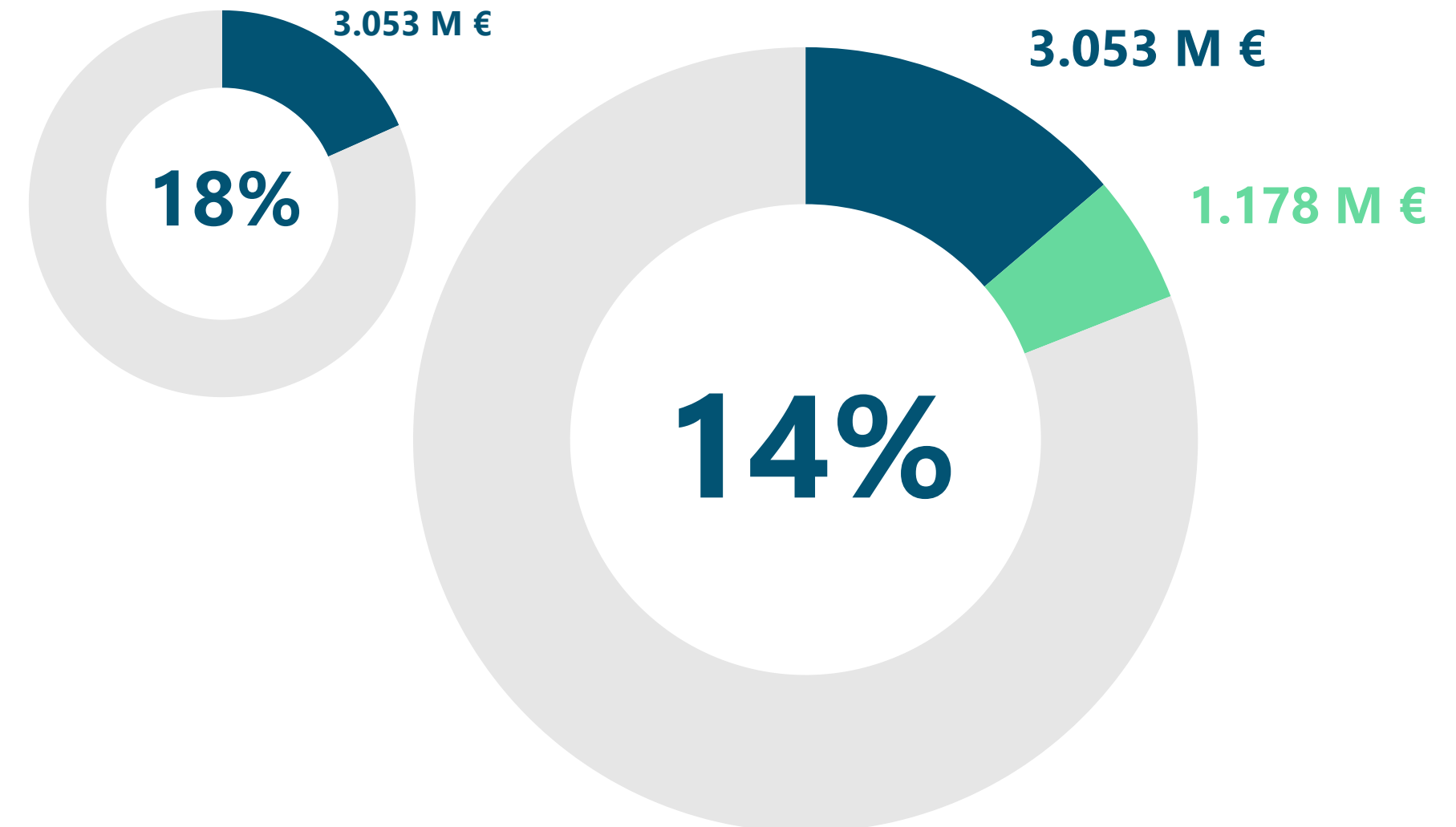
Marcos e Metas Totais: 463

Cumpridos Em Avaliação



Implementação Financeira do PRR

(Antes da Reprogramação)



Pagamentos a Beneficiários

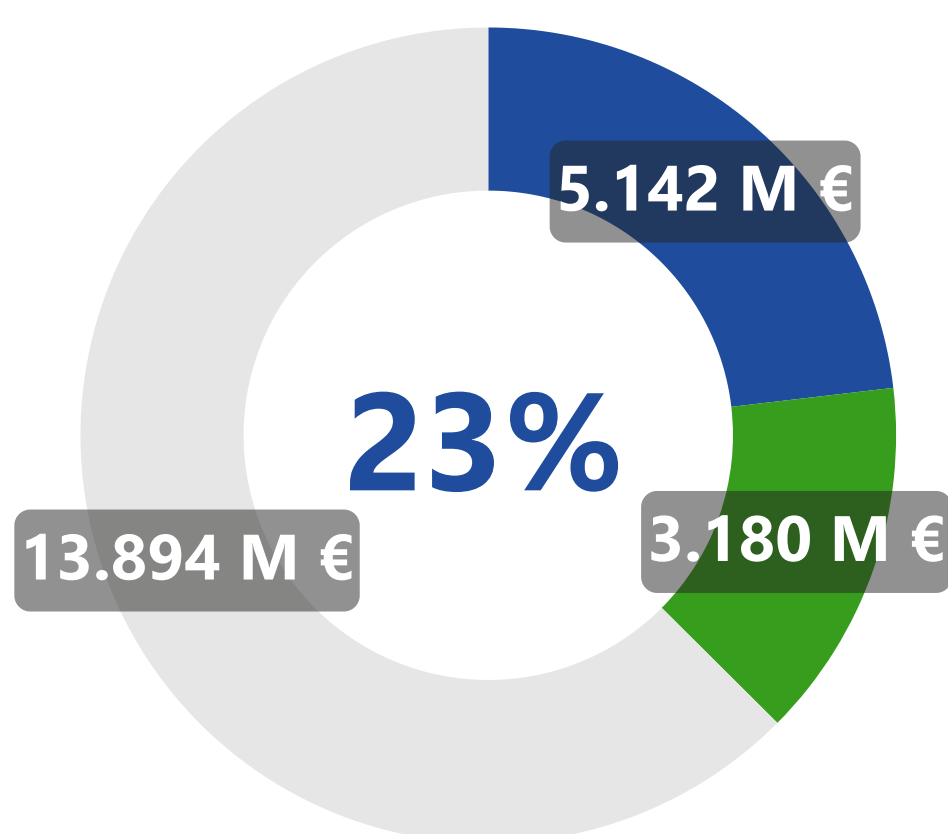
Dotação Total: 22.216 M €

Pago a Beneficiários Diretos e Finais Em Trânsito em Beneficiários Intermediários



Pedidos de Pagamento (Marcos e Metas)

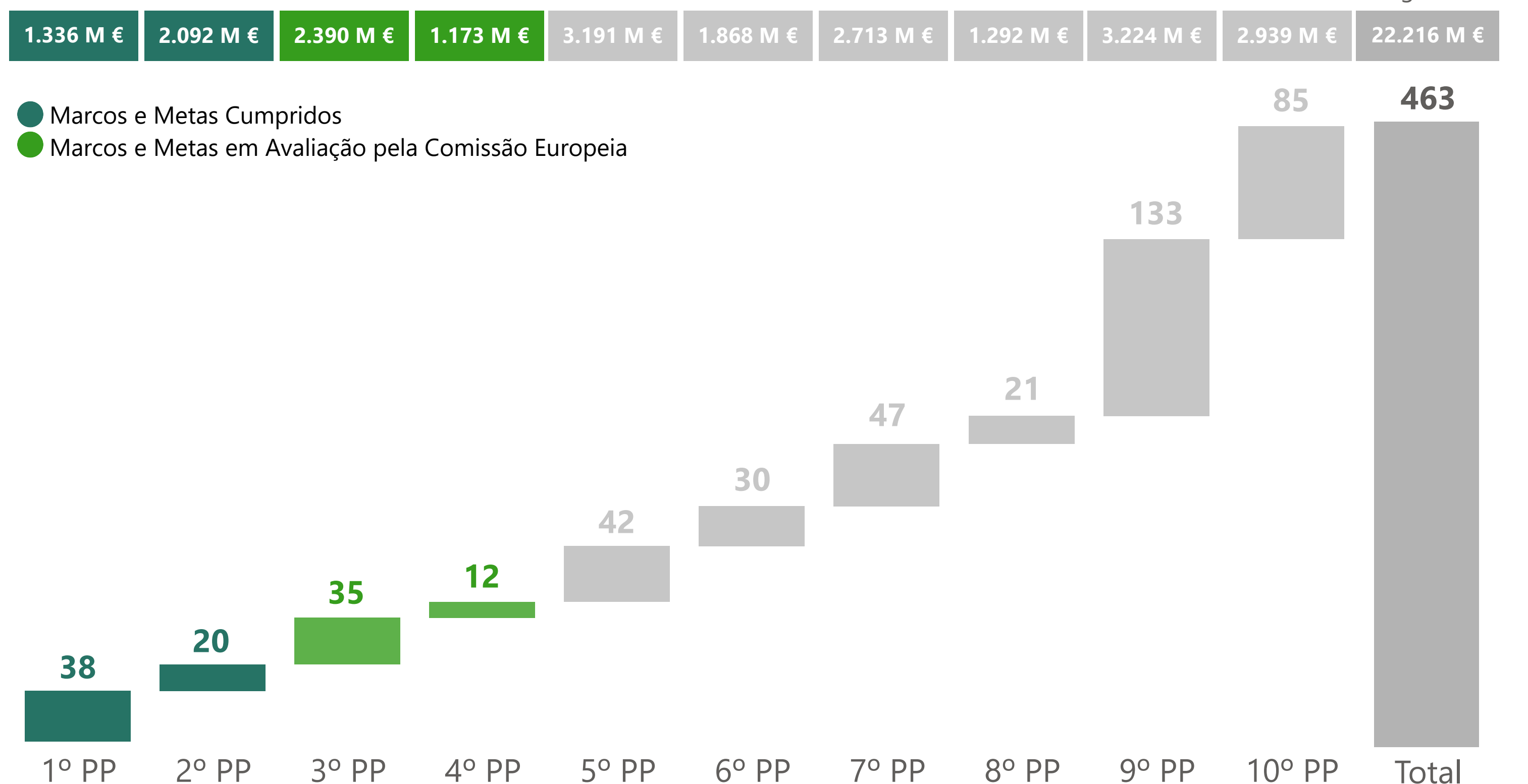
Montantes Brutos dos Pedidos de Pagamento



Recebido da União Europeia

Dotação Total: 22.216 M €

Recebido Em Avaliação



Implementação Financeira do PRR (Após Reprogramação)



Dotação do PRR

Contratada com a Comissão Europeia

22.216 M €

% Dotação
€ / 🌱

% Contratado
€ / 👤

% Aprovado
€ / 📄



Contratação com a Recuperar Portugal

Entre a Estrutura de Missão "Recuperar Portugal" e as entidades responsáveis pelos investimentos do PRR, os Beneficiários Diretos e Intermediários.

17.200 M €

77%



Aprovações dos Projetos

Projetos de Beneficiários Diretos ou Beneficiários Finais selecionados.

15.180 M €

68%

88%



Pagamentos a Beneficiários

Pagamentos aos Beneficiários Diretos ou Beneficiários Finais selecionados.

3.053 M €

14%

18%

20%



Implementação Financeira por Dimensão Estruturante e Componente

		● Pago a Beneficiários Diretos e Finais ● "Em Trânsito" em Beneficiários Intermediários		Dotação ¹	Aprovado	Pago
DIMENSÕES	PRR	14%	5%	22.216 M €	15.180 M €	3.053 M €
	Resiliência	13%	7%	15.092 M €	10.373 M €	1.938 M €
	Transição Climática	11%		4.405 M €	2.627 M €	495 M €
	Transição Digital	23%		2.718 M €	2.180 M €	620 M €
COMPONENTES	C01 - Serviço Nacional de Saúde	12%	6%	1.745 M €	1.043 M €	203 M €
	C02 - Habitação	9%	7%	3.226 M €	1.940 M €	286 M €
	C03 - Respostas Sociais	9%	6%	1.045 M €	695 M €	93 M €
	C04 - Cultura	11%	7%	319 M €	225 M €	35 M €
	C05 - Investimento e Inovação	16%	10%	4.912 M €	4.171 M €	796 M €
	C06 - Qualificações e Competências	14%		1.979 M €	908 M €	269 M €
	C07 - Infraestruturas	15%		790 M €	690 M €	119 M €
	C08 - Florestas	14%	6%	615 M €	337 M €	86 M €
	C09 - Gestão Hídrica	11%		461 M €	364 M €	52 M €
	C10 - Mar	10%		389 M €	253 M €	41 M €
	C11 - Descarbonização da Indústria	13%		737 M €	630 M €	94 M €
	C12 - Bioeconomia	15%	7%	145 M €	138 M €	22 M €
	C13 - Eficiência Energética em Edifícios	25%		610 M €	342 M €	151 M €
	C14 - Hidrogénio e Renováveis	12%	5%	406 M €	287 M €	49 M €
	C15 - Mobilidade Sustentável	11%		1.262 M €	967 M €	139 M €
	C16 - Empresas 4.0	7%	6%	763 M €	389 M €	53 M €
	C17 - Qual. e Sustent. Finanças Públicas	23%		406 M €	406 M €	95 M €
	C18 - Justiça Econ. e Amb. Empresarial	18%		267 M €	267 M €	48 M €
	C19 - Administração Pública Digital	21%		678 M €	559 M €	141 M €
	C20 - Escola Digital	47%		605 M €	559 M €	283 M €
	C21 - REPowerEU			855 M €	0 M €	0 M €



Detalhe da Implementação Financeira por Tipo de Beneficiário

	Contratação Pública	Avisos			Beneficiários Diretos e Finais		
		Concursos Lançados ²	Dotação Avisos	Candidaturas Submetidas	Candidaturas Analisadas	Candidaturas Aprovadas	Aprovado
Famílias	n.a.	1.701 M €	237.565	146.607	116.542	192 M €	155 M €
Instituições da Economia Solidária e Social	n.a.	970 M €	6.437	5.209	3.611	381 M €	71 M €
Empresas <small>Empresas (excepto ENESII em Consórcios) ENESII³ em Consórcios com Empresas</small>	n.a.	4.727 M €	45.824	33.089	28.193	5.102 M € 3.966 M € 1.136 M €	983 M € 745 M € 238 M €
Inst. do Sistema Científico e Tecnológico	n.a.	456 M €	450	412	233	330 M €	63 M €
Instituições de Ensino Superior	n.a.	469 M €	569	415	258	624 M €	147 M €
Escolas	240 M €	850 M €	1.737	1.223	867	385 M €	269 M €
Autarquias e Áreas Metropolitanas	1 M €	1.293 M €	3.517	2.089	1.732	1.546 M €	200 M €
Entidades Públicas	948 M €	2.209 M €	1.726	1.503	1.365	4.366 M €	793 M €
Empresas Públicas	836 M €	883 M €	212	176	177	2.253 M €	372 M €
	2.026 M €	13.559 M €	298.038	190.723	152.979	15.180 M €	3.053 M €

1. Dotação sujeita a alterações no âmbito da contratação em curso entre a Recuperar Portugal e os Beneficiários Intermediários e Diretos.

2. Procedimentos de Contratação Pública lançados por Beneficiários Diretos.

3. ENESII: Entidades Não Empresariais do Sistema de Investigação e Inovação.