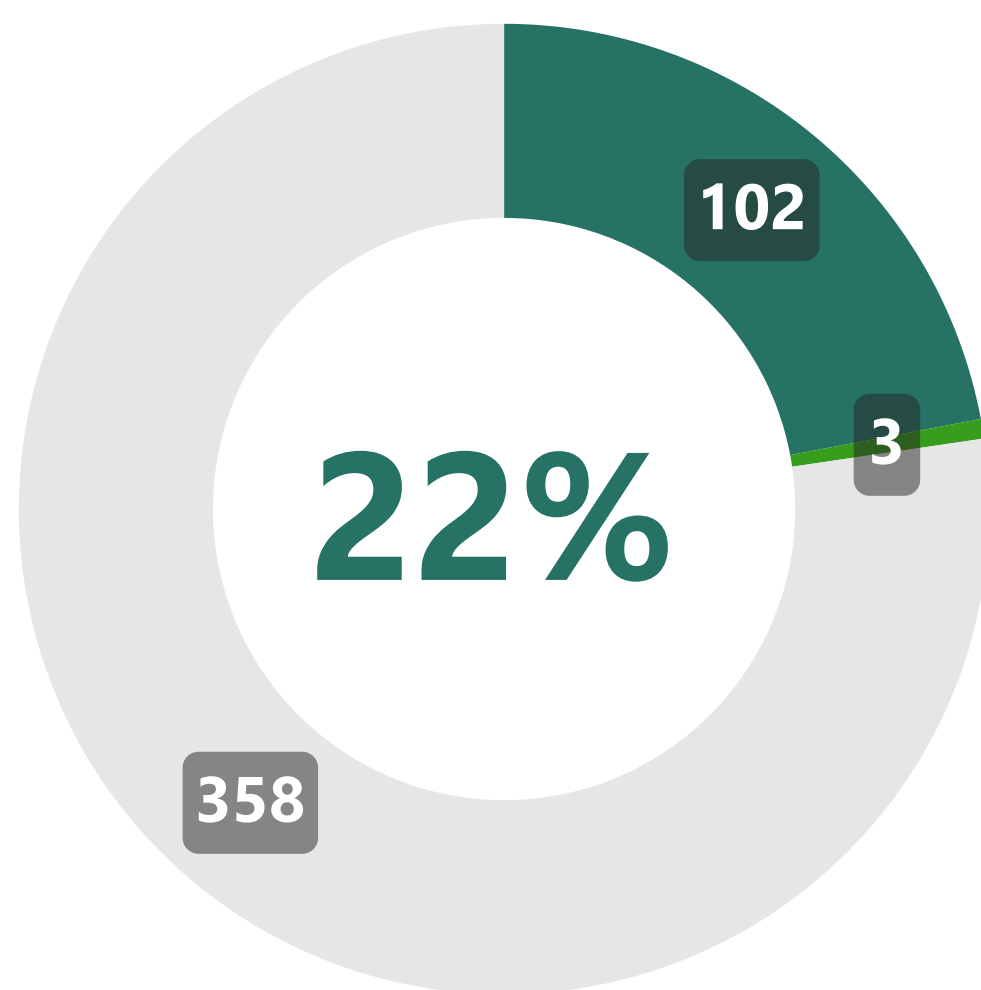




## Execução do PRR



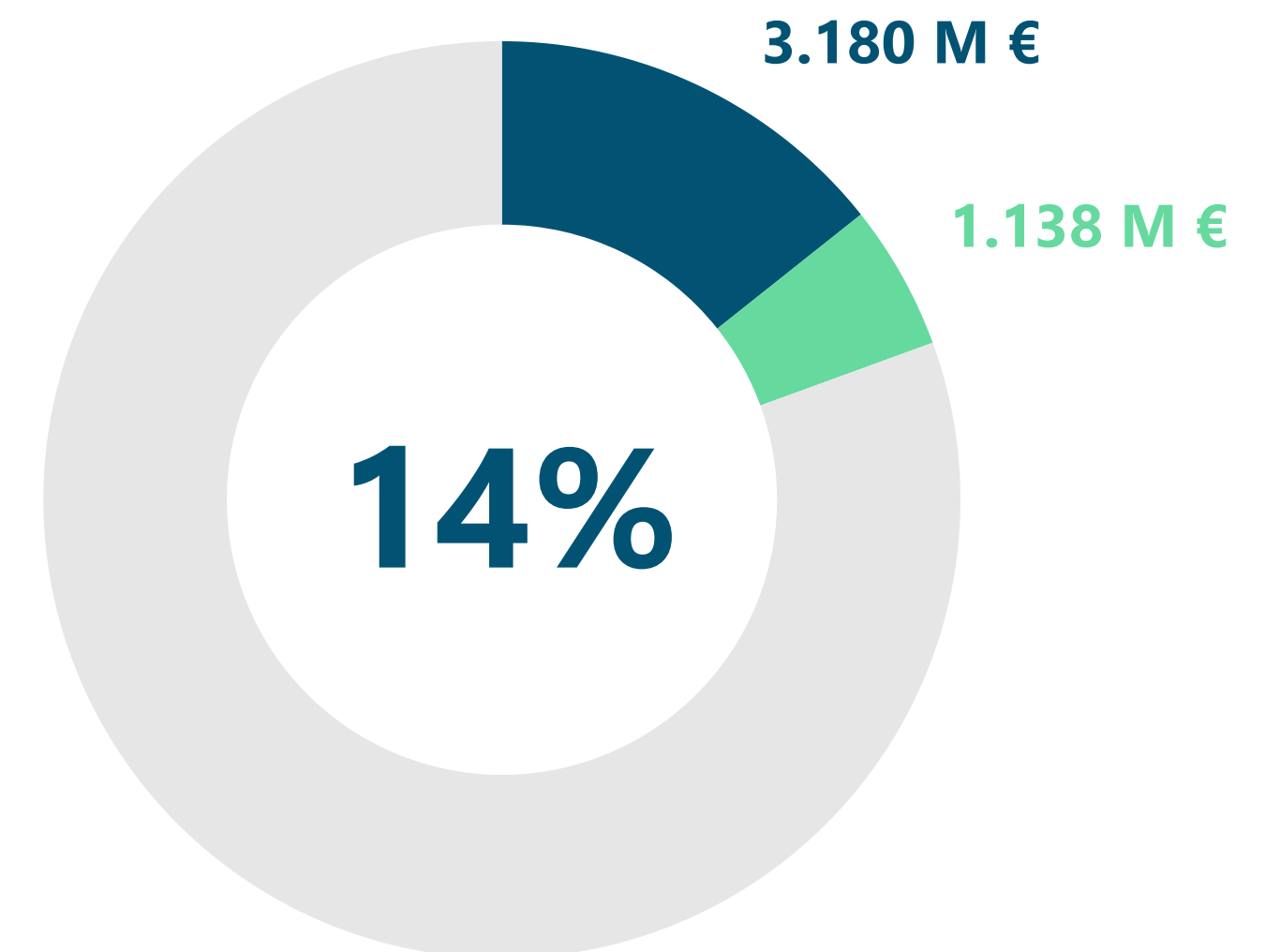
## Implementação Financeira do PRR



### Marcos e Metas Cumpridos

Marcos e Metas Totais: 463

Cumpridos Em Avaliação



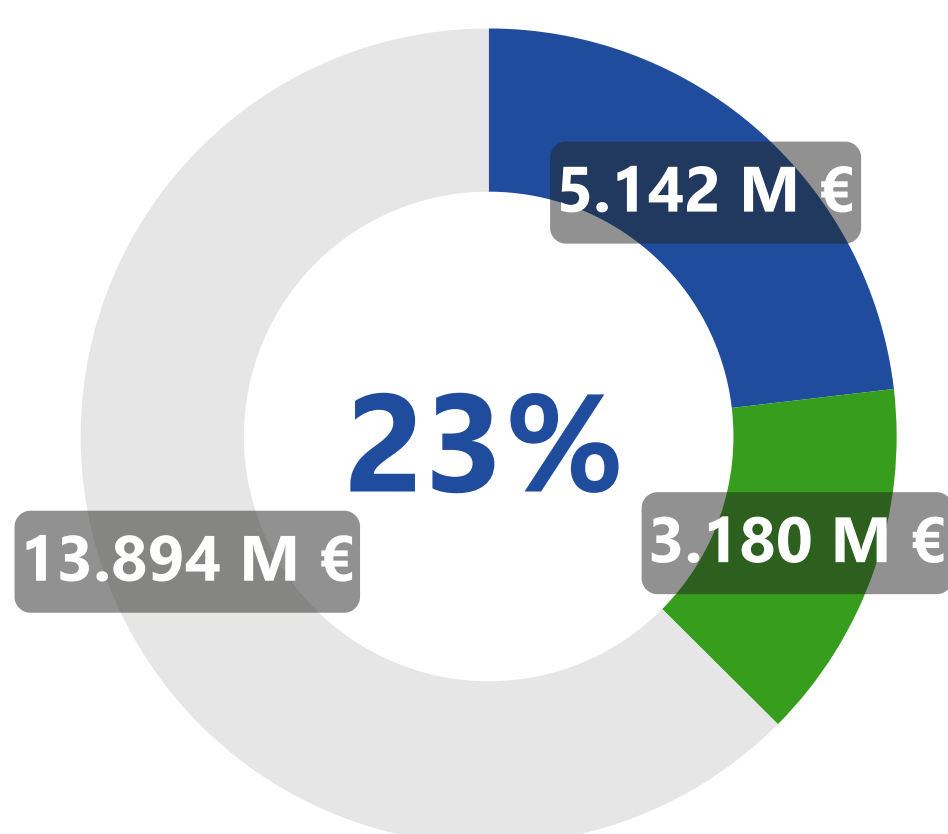
### Pagamentos a Beneficiários

Dotação Total: 22.216 M€

Pago a Beneficiários Diretos e Finais Em Trânsito em Beneficiários Intermediários



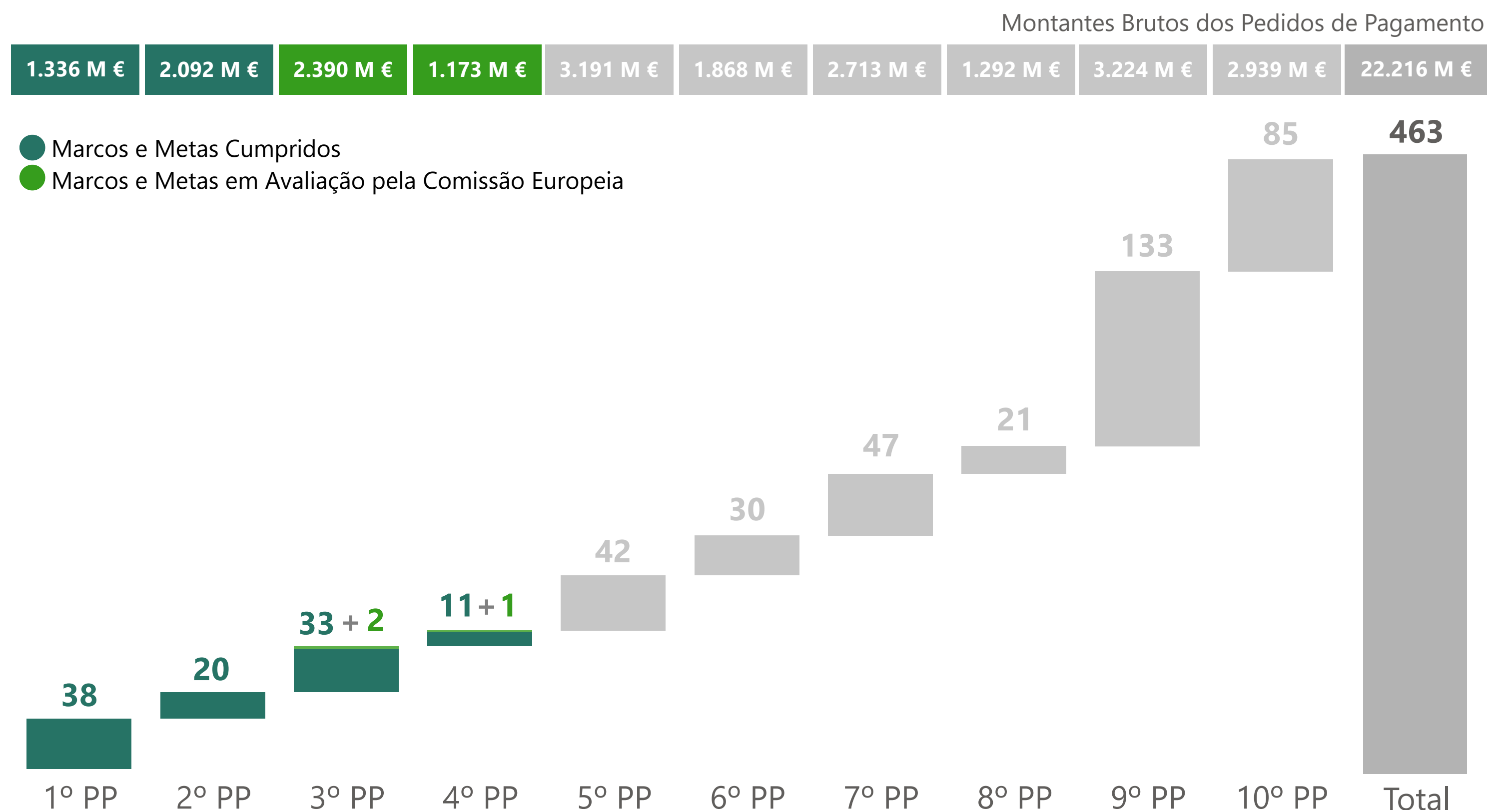
## Pedidos de Pagamento (Marcos e Metas)



### Recebido da União Europeia

Dotação Total: 22.216 M €

Recebido Em Avaliação ou em Pagamento



## Implementação Financeira do PRR (Após Reprogramação)



### Dotação do PRR

Contratada com a Comissão Europeia

22.216 M €

% Dotação  
€ / 🌍

% Contratado  
€ / 👤

% Aprovado  
€ / 📄



### Contratação com a Recuperar Portugal

Entre a Estrutura de Missão "Recuperar Portugal" e as entidades responsáveis pelos investimentos do PRR, os Beneficiários Diretos e Intermediários.

17.575 M €

79%



### Aprovações dos Projetos

Projetos de Beneficiários Diretos ou Beneficiários Finais selecionados.

15.409 M €

69%

88%



### Pagamentos a Beneficiários

Pagamentos aos Beneficiários Diretos ou Beneficiários Finais selecionados.

3.180 M €

14%

18%

21%



### Implementação Financeira por Dimensão Estruturante e Componente

		<span style="color: blue;">●</span> Pago a Beneficiários Diretos e Finais <span style="color: green;">●</span> "Em Trânsito" em Beneficiários Intermediários		Dotação <sup>1</sup>	Aprovado	Pago
DIMENSÕES	<b>PRR</b>	14%	5%	22.216 M €	15.409 M €	3.180 M €
	<b>Resiliência</b>	13%	7%	15.092 M €	10.445 M €	2.030 M €
	<b>Transição Climática</b>	12%		4.405 M €	2.777 M €	507 M €
	<b>Transição Digital</b>	24%		2.718 M €	2.188 M €	643 M €
COMPONENTES	<b>C01 - Serviço Nacional de Saúde</b>	12%	6%	1.745 M €	1.043 M €	208 M €
	<b>C02 - Habitação</b>	9%	7%	3.226 M €	1.940 M €	286 M €
	<b>C03 - Respostas Sociais</b>	9%	5%	1.045 M €	710 M €	98 M €
	<b>C04 - Cultura</b>	11%	7%	319 M €	225 M €	35 M €
	<b>C05 - Investimento e Inovação</b>	18%	9%	4.912 M €	4.180 M €	876 M €
	<b>C06 - Qualificações e Competências</b>	14%		1.979 M €	908 M €	269 M €
	<b>C07 - Infraestruturas</b>	15%		790 M €	737 M €	119 M €
	<b>C08 - Florestas</b>	14%	6%	615 M €	337 M €	87 M €
	<b>C09 - Gestão Hídrica</b>	11%		461 M €	365 M €	52 M €
	<b>C10 - Mar</b>	11%		389 M €	253 M €	44 M €
	<b>C11 - Descarbonização da Indústria</b>	13%		737 M €	630 M €	97 M €
	<b>C12 - Bioeconomia</b>	16%	6%	145 M €	138 M €	24 M €
	<b>C13 - Eficiência Energética em Edifícios</b>	25%		610 M €	343 M €	151 M €
	<b>C14 - Hidrogénio e Renováveis</b>	13%	6%	406 M €	287 M €	53 M €
	<b>C15 - Mobilidade Sustentável</b>	11%		1.262 M €	1.016 M €	139 M €
	<b>C16 - Empresas 4.0</b>	9%	4%	763 M €	397 M €	68 M €
	<b>C17 - Qual. e Sustent. Finanças Públicas</b>	23%		406 M €	406 M €	95 M €
	<b>C18 - Justiça Econ. e Amb. Empresarial</b>	18%		267 M €	267 M €	49 M €
	<b>C19 - Administração Pública Digital</b>	22%		678 M €	559 M €	148 M €
	<b>C20 - Escola Digital</b>	47%		605 M €	559 M €	283 M €
	<b>C21 - REPowerEU</b>			855 M €	110 M €	0 M €

### Detalhe da Implementação Financeira por Tipo de Beneficiário

	Contratação Pública	Avisos			Beneficiários Diretos e Finais		
		Concursos Lançados <sup>2</sup>	Dotação Avisos	Candidaturas Submetidas	Candidaturas Analisadas	Candidaturas Aprovadas	Aprovado
<b>Famílias</b>	n.a.	1.701 M €	238.833	146.721	116.657	195 M €	156 M €
<b>Instituições da Economia Solidária e Social</b>	n.a.	1.016 M €	6.378	5.267	3.633	388 M €	74 M €
<b>Empresas</b> <small>Empresas (excepto ENESII em Consórcios) ENESII<sup>3</sup> em Consórcios com Empresas</small>	n.a.	4.786 M €	46.705	34.030	28.269	5.119 M € 3.985 M € 1.134 M €	1.053 M € 794 M € 259 M €
<b>Inst. do Sistema Científico e Tecnológico</b>	n.a.	456 M €	448	412	232	330 M €	69 M €
<b>Instituições de Ensino Superior</b>	n.a.	469 M €	569	415	258	624 M €	148 M €
<b>Escolas</b>	258 M €	850 M €	1.736	1.223	866	385 M €	269 M €
<b>Autarquias e Áreas Metropolitanas</b>	1 M €	1.292 M €	3.511	2.107	1.745	1.549 M €	213 M €
<b>Entidades Públicas</b>	949 M €	2.251 M €	1.654	1.428	1.320	4.371 M €	822 M €
<b>Empresas Públicas</b>	838 M €	885 M €	215	176	180	2.449 M €	377 M €
	<b>2.046 M €</b>	<b>13.707 M €</b>	<b>300.050</b>	<b>191.779</b>	<b>153.161</b>	<b>15.409 M €</b>	<b>3.180 M €</b>

1. Dotação sujeita a alterações no âmbito da contratação em curso entre a Recuperar Portugal e os Beneficiários Intermediários e Diretos.

2. Procedimentos de Contratação Pública lançados por Beneficiários Diretos.

3. ENESII: Entidades Não Empresariais do Sistema de Investigação e Inovação.