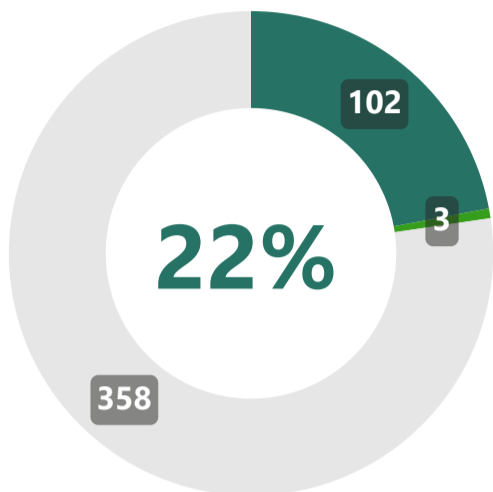




Execução do PRR

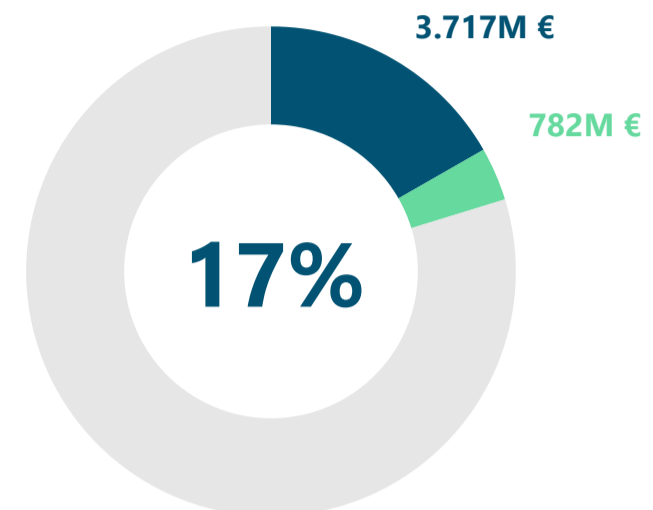
Implementação Financeira do PRR



Marcos e Metas Cumpridos

Marcos e Metas Totais: 463

● Cumpridos ● Em Avaliação

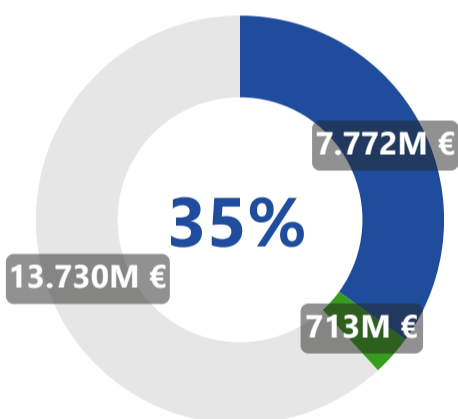


Pagamentos a Beneficiários

Dotação Total: 22.216 M€

● Pago a Beneficiários Diretos e Finais ● Em Trânsito em Beneficiários Intermediários

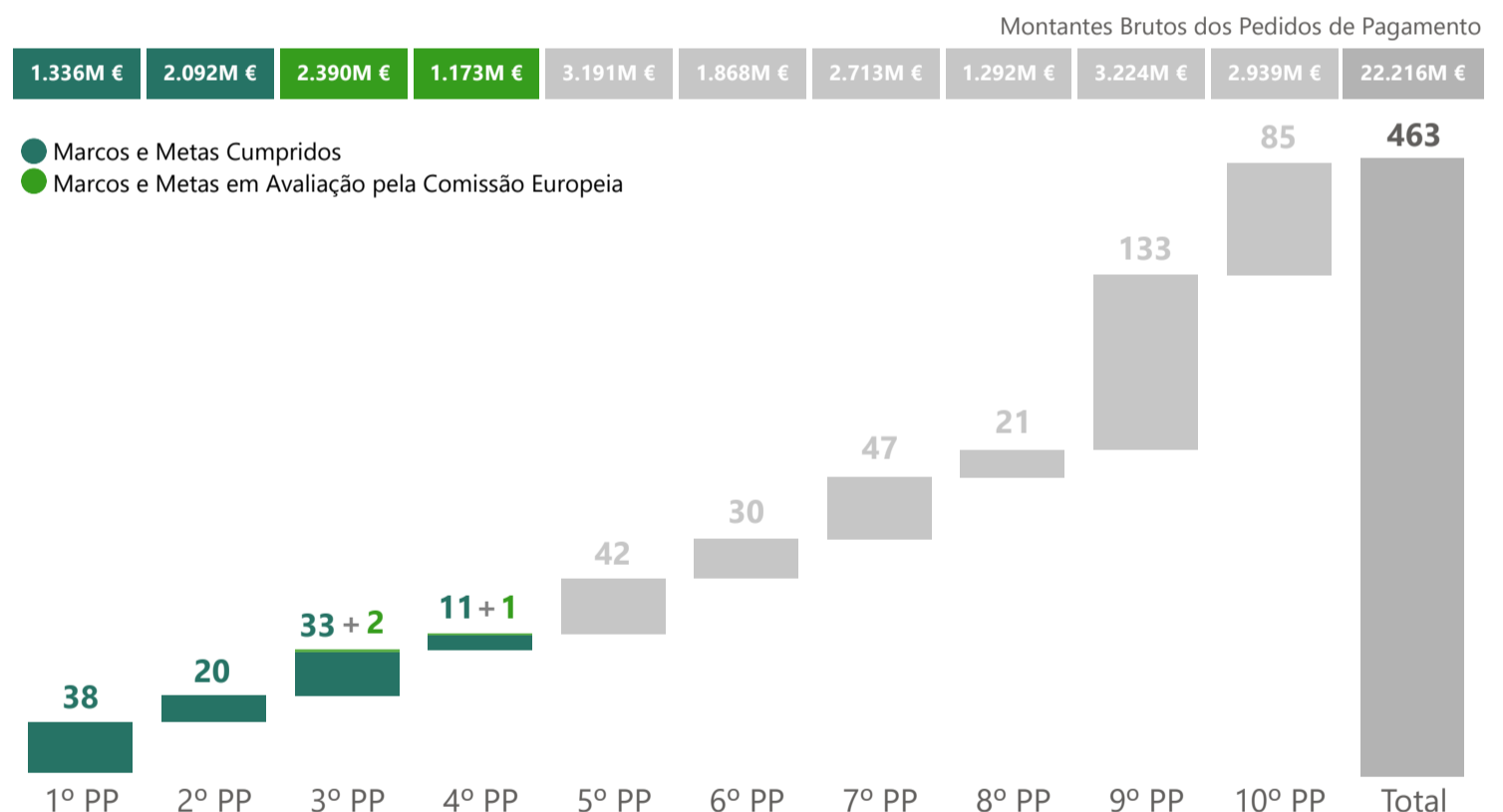
Pedidos de Pagamento (Marcos e Metas)



Recebido da União Europeia

Dotação Total: 22.216 M €

● Recebido ● Em Avaliação ou em Pagamento



Implementação Financeira do PRR (Após Reprogramação)

	Montante	% Dotação	% Contratado	% Aprovado
Dotação do PRR Contratada com a Comissão Europeia	22.216M €	€ / 🌐	€ / 🗨️	€ / 📄
Contratação com a Recuperar Portugal Entre a Estrutura de Missão "Recuperar Portugal" e as entidades responsáveis pelos investimentos do PRR, os Beneficiários Diretos e Intermediários.	19.212M €	86%		
Aprovações dos Projetos Projetos de Beneficiários Diretos ou Beneficiários Finais selecionados.	16.550M €	74%	86%	
Pagamentos a Beneficiários Pagamentos aos Beneficiários Diretos ou Beneficiários Finais selecionados.	3.717M €	17%	19%	22%



Implementação Financeira por Dimensão Estruturante e Componente

			Dotação ¹	Aprovado	Pago
DIMENSÕES	PRR	17%	22.216M €	16.550M €	3.717M €
	Resiliência	16%	15.092M €	11.043M €	2.481M €
	Transição Climática	13%	4.405M €	3.314M €	561M €
	Transição Digital	25%	2.718M €	2.194M €	674M €
COMPONENTES	C01 - Serviço Nacional de Saúde	12%	1.745M €	1.052M €	212M €
	C02 - Habitação	11%	3.226M €	2.091M €	357M €
	C03 - Respostas Sociais	10%	1.045M €	713M €	109M €
	C04 - Cultura	11%	319M €	225M €	37M €
	C05 - Investimento e Inovação	24%	4.912M €	4.412M €	1.161M €
	C06 - Qualificações e Competências	16%	1.979M €	1.032M €	312M €
	C07 - Infraestruturas	19%	790M €	758M €	147M €
	C08 - Florestas	15%	615M €	340M €	94M €
	C09 - Gestão Hídrica	12%	461M €	420M €	53M €
	C10 - Mar	13%	389M €	290M €	52M €
	C11 - Descarbonização da Indústria	15%	737M €	825M €	112M €
	C12 - Bioeconomia	16%	145M €	138M €	24M €
	C13 - Eficiência Energética em Edifícios	25%	610M €	348M €	151M €
	C14 - Hidrogénio e Renováveis	13%	406M €	287M €	54M €
	C15 - Mobilidade Sustentável	12%	1.262M €	1.262M €	157M €
	C16 - Empresas 4.0	10%	763M €	397M €	75M €
	C17 - Qual. e Sustent. Finanças Públicas	26%	406M €	406M €	104M €
	C18 - Justiça Econ. e Amb. Empresarial	21%	267M €	267M €	55M €
	C19 - Administração Pública Digital	23%	678M €	565M €	157M €
	C20 - Escola Digital	47%	605M €	559M €	283M €
	C21 - REPowerEU		855M €	162M €	13M €

Detalhe da Implementação Financeira por Tipo de Beneficiário

	Contratação Pública	Avisos			Beneficiários Diretos e Finais			
		Concursos Lançados ²	Dotação Avisos	Candidaturas Submetidas	Candidaturas Analisadas	Candidaturas Aprovadas	Aprovado	Pago
Famílias	n.a.	1.701M €	240.436	148.565	117.545	200M €	160M €	
Instituições da Economia Solidária e Social	n.a.	1.070M €	6.780	5.951	4.227	396M €	86M €	
Empresas <small>Empresas (excepto ENESII em Consórcios) ENESII³ em Consórcios com Empresas</small>	n.a.	5.095M €	51.893	42.872	36.170	5.624M € 4.490M € 1.134M €	1.383M € 1.116M € 267M €	
Instit. do Sistema Científico e Tecnológico	n.a.	457M €	448	424	232	331M €	78M €	
Instituições de Ensino Superior	n.a.	575M €	569	443	259	624M €	159M €	
Escolas	258M €	850M €	1.737	1.235	877	386M €	274M €	
Autarquias e Áreas Metropolitanas	1M €	1.764M €	3.870	2.346	1.873	1.728M €	274M €	
Entidades Públicas	985M €	2.363M €	1.758	1.525	1.393	4.541M €	868M €	
Empresas Públicas	1.238M €	885M €	228	194	194	2.721M €	435M €	
		2.482M €	14.760M €	307.719	203.555	162.770	16.550M €	3.717M €

1. Dotação sujeita a alterações no âmbito da contratação em curso entre a Recuperar Portugal e os Beneficiários Intermediários e Diretos.

2. Procedimentos de Contratação Pública lançados por Beneficiários Diretos.

3. ENESII: Entidades Não Empresariais do Sistema de Investigação e Inovação.