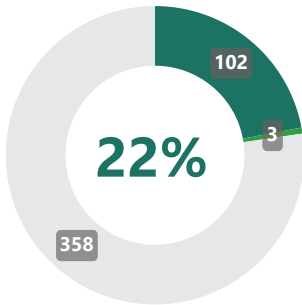




## Execução do PRR



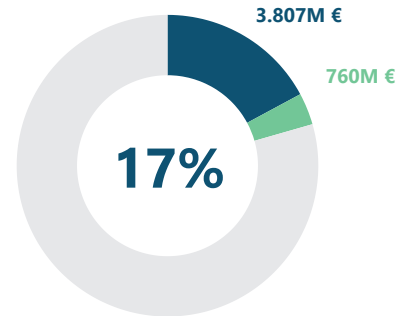
## Implementação Financeira do PRR



### Marcos e Metas Cumpridos

Marcos e Metas Totais: 463

Cumpridos Em Avaliação



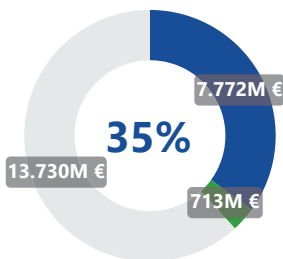
### Pagamentos a Beneficiários

Dotação Total: 22.216 M€

Pago a Beneficiários Diretos e Finais Em Trânsito em Beneficiários Intermediários



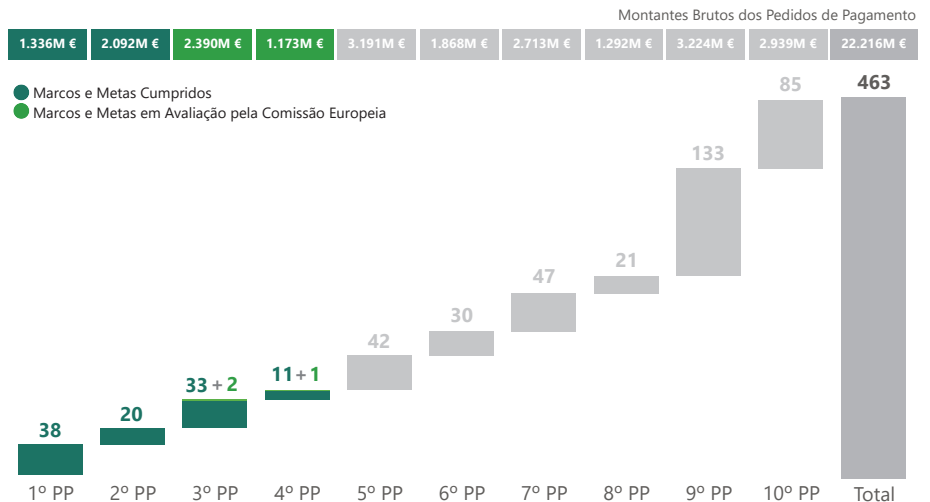
## Pedidos de Pagamento (Marcos e Metas)



### Recebido da União Europeia

Dotação Total: 22.216 M €

Recebido Em Avaliação ou em Pagamento



## Implementação Financeira do PRR (Após Reprogramação)



### Dotação do PRR

Contratada com a Comissão Europeia

22.216M €

% Dotação  
€ / 🌱

% Contratado  
€ / 🤝

% Aprovado  
€ / 📄



### Contratação com a Recuperar Portugal

Entre a Estrutura de Missão "Recuperar Portugal" e as entidades responsáveis pelos investimentos do PRR, os Beneficiários Diretos e Intermediários.

21.504M €

97%



### Aprovações dos Projetos

Projetos de Beneficiários Diretos ou Beneficiários Finais selecionados.

16.866M €

76%

78%



### Pagamentos a Beneficiários

Pagamentos aos Beneficiários Diretos ou Beneficiários Finais selecionados.

3.807M €

17%

18%

23%



## Implementação Financeira por Dimensão Estruturante e Componente

DIMENSÕES	COMPONENTES	Pagamento		Dotação <sup>1</sup>	Aprovado	Pago
		Pago a Beneficiários Diretos e Finais	"Em Trânsito" em Beneficiários Intermediários			
PRR		17%	3%	22.216M €	16.866M €	3.807M €
Resiliência		17%	4%	15.092M €	11.346M €	2.525M €
Transição Climática		14%		4.405M €	3.326M €	601M €
Transição Digital		25%		2.718M €	2.194M €	681M €
C01 - Serviço Nacional de Saúde		12%	5%	1.745M €	1.183M €	212M €
C02 - Habitação		11%	5%	3.226M €	2.137M €	365M €
C03 - Respostas Sociais		11%	4%	1.045M €	779M €	118M €
C04 - Cultura		24%	3%	319M €	275M €	37M €
C05 - Investimento e Inovação		11%	6%	4.912M €	4.416M €	1.182M €
C06 - Qualificações e Competências		16%		1.979M €	1.035M €	315M €
C07 - Infraestruturas		19%		790M €	758M €	147M €
C08 - Florestas		15%	6%	615M €	344M €	95M €
C09 - Gestão Hídrica		12%		461M €	420M €	55M €
C10 - Mar		13%		389M €	290M €	52M €
C11 - Descarbonização da Indústria		18%	6%	737M €	825M €	130M €
C12 - Bioeconomia		17%	11%	145M €	138M €	24M €
C13 - Eficiência Energética em Edifícios		25%		610M €	351M €	152M €
C14 - Hidrogénio e Renováveis		13%	6%	406M €	287M €	55M €
C15 - Mobilidade Sustentável		14%		1.262M €	1.262M €	176M €
C16 - Empresas 4.0		10%	5%	763M €	397M €	76M €
C17 - Qual. e Sustent. Finanças Públicas		26%		406M €	406M €	105M €
C18 - Justiça Econ. e Amb. Empresarial		21%		267M €	267M €	56M €
C19 - Administração Pública Digital		23%		678M €	565M €	158M €
C20 - Escola Digital		48%		605M €	559M €	288M €
C21 - REPowerEU				855M €	172M €	13M €

## Detalhe da Implementação Financeira por Tipo de Beneficiário

	Contratação Pública	Avisos				Beneficiários Diretos e Finais		
		Concursos Lançados <sup>2</sup>	Dotação Avisos	Candidaturas Submetidas	Candidaturas Analisadas	Candidaturas Aprovadas	Aprovado	Pago
Famílias	n.a.	1.701M €	240.965	149.064	117.570	200M €	161M €	
Instituições da Economia Solidária e Social	n.a.	1.101M €	6.901	5.972	4.237	420M €	87M €	
Empresas <small>Empresas (excepto ENESI em Consórcios) ENESI<sup>3</sup> em Consórcios com Empresas</small>	n.a.	5.146M €	51.926	42.906	36.207	5.631M € 4.497M € 1.134M €	1.429M € 1.159M € 270M €	
Instit. do Sistema Científico e Tecnológico	n.a.	457M €	448	424	232	331M €	78M €	
Instituições de Ensino Superior	n.a.	575M €	569	443	259	661M €	169M €	
Escolas	258M €	850M €	1.737	1.236	878	386M €	274M €	
Autarquias e Áreas Metropolitanas	1M €	1.786M €	3.920	2.714	2.236	1.839M €	282M €	
Entidades Públicas	1.018M €	2.429M €	1.765	1.533	1.402	4.663M €	881M €	
Empresas Públicas	1.260M €	944M €	229	195	196	2.736M €	445M €	
<b>TOTAL</b>		<b>2.537M €</b>	<b>14.988M €</b>	<b>308.460</b>	<b>204.487</b>	<b>163.217</b>	<b>16.866M €</b>	<b>3.807M €</b>

1. Dotação sujeita a alterações no âmbito da contratação em curso entre a Recuperar Portugal e os Beneficiários Intermediários e Diretos.  
 2. Procedimentos de Contratação Pública lançados por Beneficiários Diretos.  
 3. ENESI: Entidades Não Empresariais do Sistema de Investigação e Inovação.