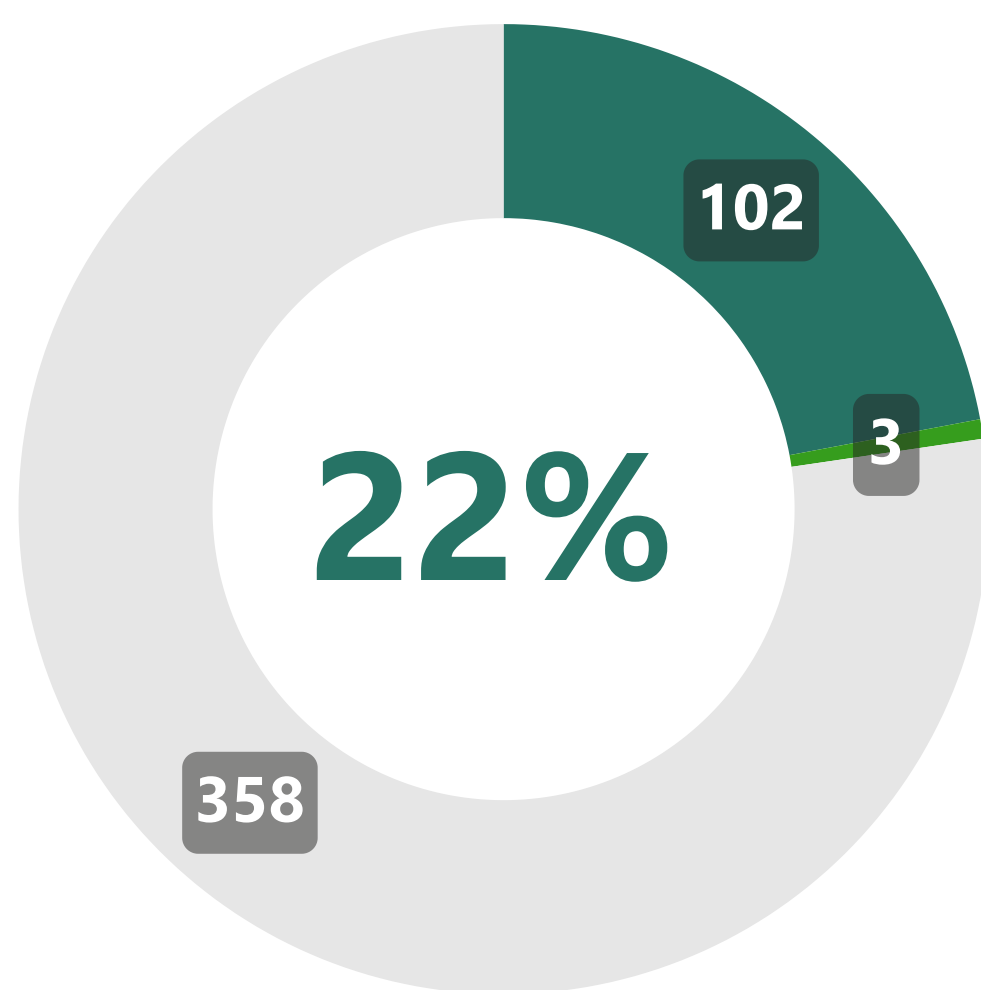


## Execução do PRR

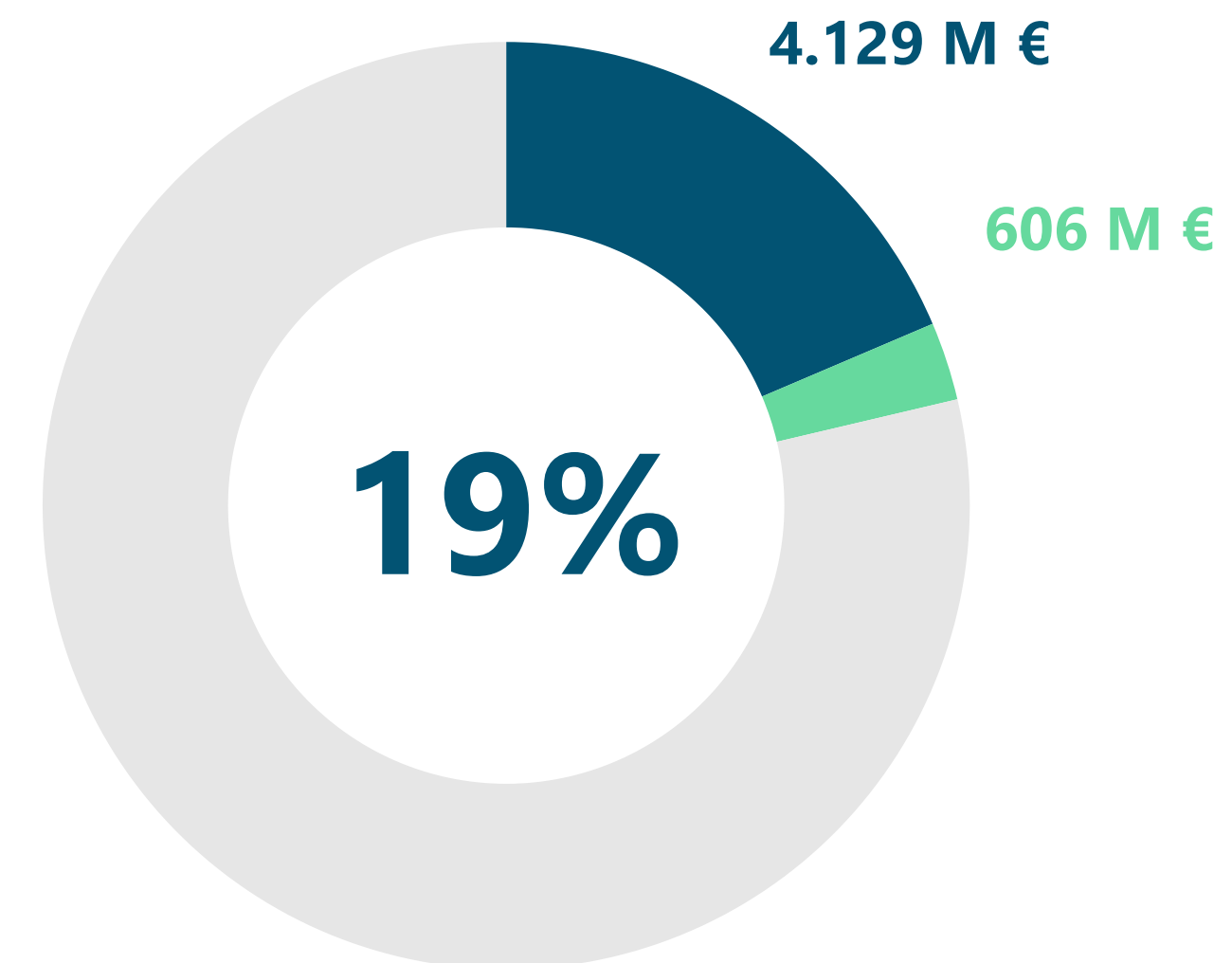
## Implementação Financeira do PRR



### Marcos e Metas Cumpridos

Marcos e Metas Totais: 463

● Cumpridos ● Em Avaliação

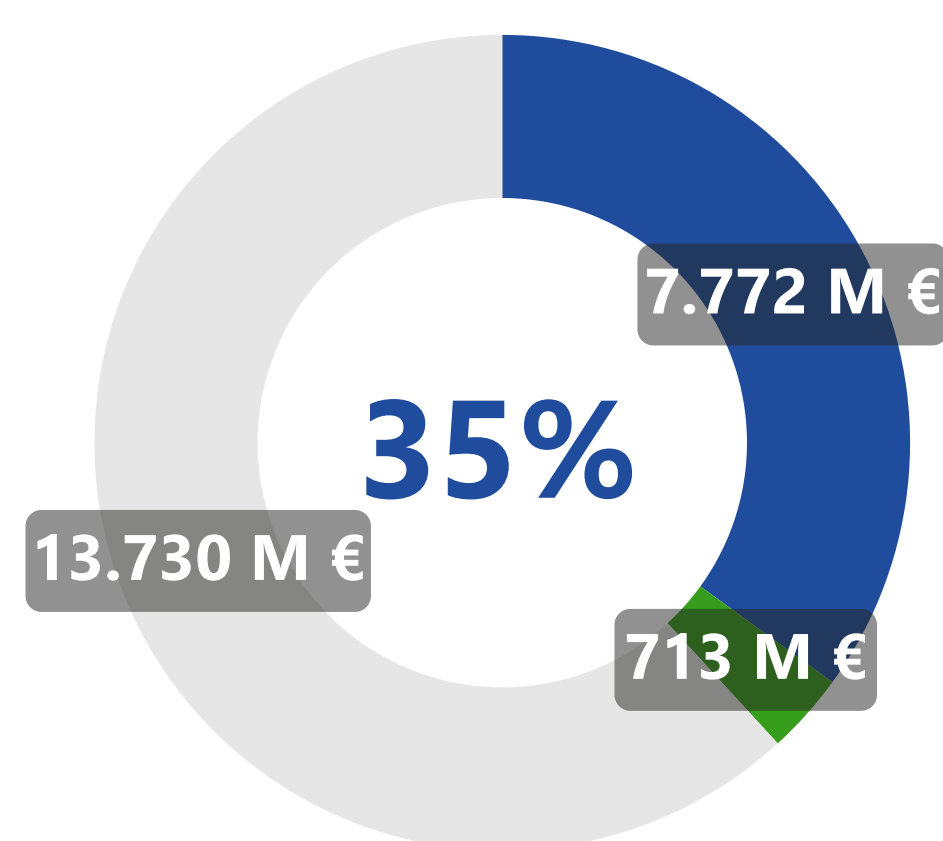


### Pagamentos a Beneficiários

Dotação Total: 22.216 M€

● Pago a Beneficiários Diretos e Finais ● Em Trânsito em Beneficiários Intermediários

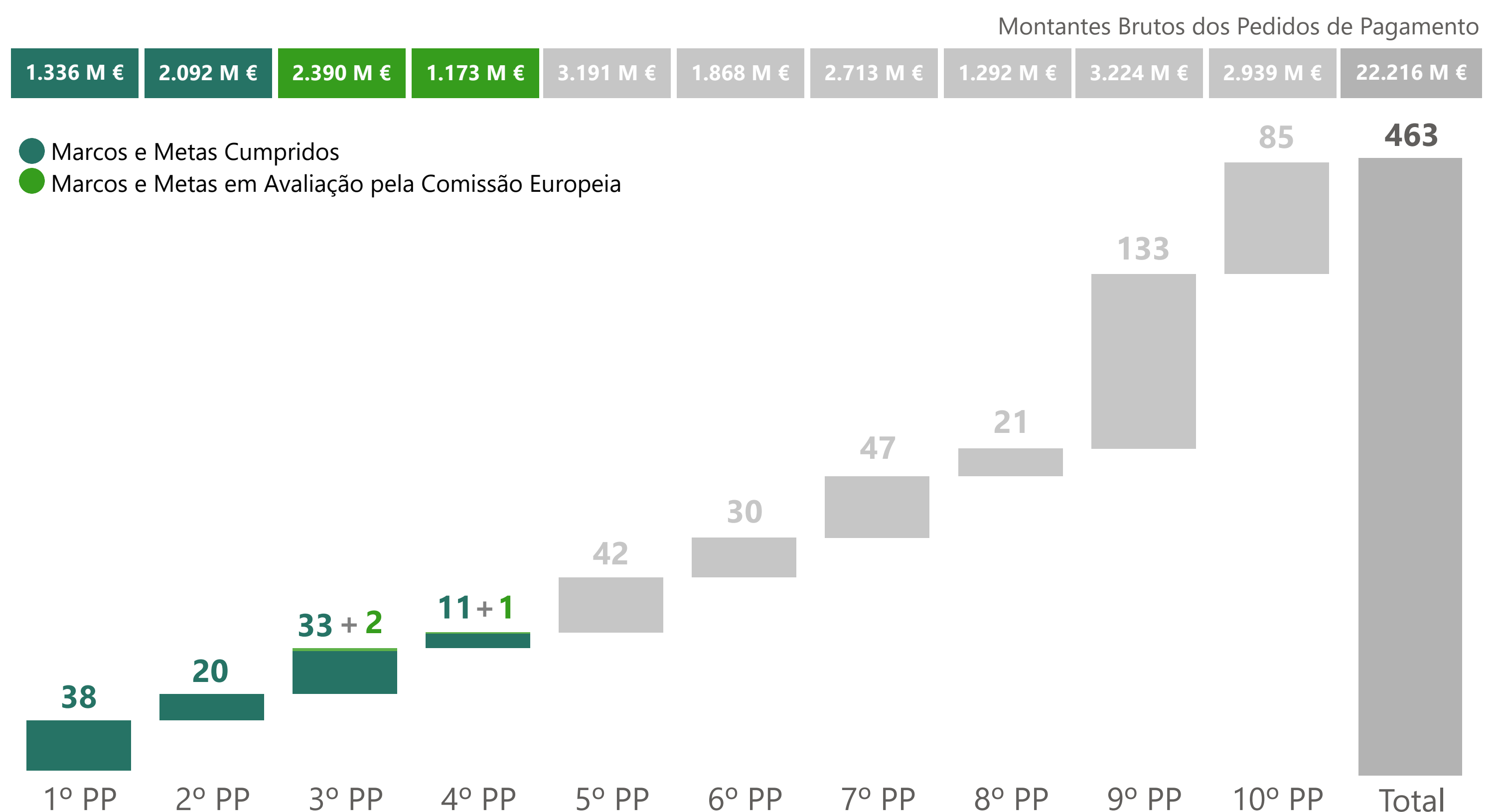
## Pedidos de Pagamento (Marcos e Metas)



### Recebido da União Europeia

Dotação Total: 22.216 M €

● Recebido ● Em Avaliação ou em Pagamento



## Implementação Financeira do PRR (Após Reprogramação)



### Dotação do PRR

Contratada com a Comissão Europeia

22.216 M €

% Dotação  
€ / 🌍

% Contratado  
€ / 👤

% Aprovado  
€ / 📄



### Contratação com a Recuperar Portugal

Entre a Estrutura de Missão "Recuperar Portugal" e as entidades responsáveis pelos investimentos do PRR, os Beneficiários Diretos e Intermediários.

22.214 M €

100%

79%



### Aprovações dos Projetos

Projetos de Beneficiários Diretos ou Beneficiários Finais selecionados.

17.497 M €

79%

79%



### Pagamentos a Beneficiários

Pagamentos aos Beneficiários Diretos ou Beneficiários Finais selecionados.

4.129 M €

19%

19%

24%



## Implementação Financeira por Dimensão Estruturante e Componente

		<span style="color: blue;">●</span> Pago a Beneficiários Diretos e Finais <span style="color: green;">●</span> "Em Trânsito" em Beneficiários Intermediários		Dotação <sup>1</sup>	Aprovado	Pago
DIMENSÕES	<b>PRR</b>	19%		22.216 M €	17.497 M €	4.129 M €
	<b>Resiliência</b>	18%		15.092 M €	11.849 M €	2.739 M €
	<b>Transição Climática</b>	16%		4.405 M €	3.390 M €	685 M €
	<b>Transição Digital</b>	26%		2.718 M €	2.258 M €	705 M €
COMPONENTES	<b>C01 - Serviço Nacional de Saúde</b>	14%	4%	1.745 M €	1.207 M €	240 M €
	<b>C02 - Habitação</b>	14%		3.226 M €	2.474 M €	436 M €
	<b>C03 - Respostas Sociais</b>	14%		1.045 M €	876 M €	145 M €
	<b>C04 - Cultura</b>	16%		319 M €	279 M €	50 M €
	<b>C05 - Investimento e Inovação</b>	25%	4%	4.912 M €	4.385 M €	1.232 M €
	<b>C06 - Qualificações e Competências</b>	17%		1.979 M €	1.087 M €	338 M €
	<b>C07 - Infraestruturas</b>	19%		790 M €	763 M €	149 M €
	<b>C08 - Florestas</b>	15%	6%	615 M €	354 M €	95 M €
	<b>C09 - Gestão Hídrica</b>	12%		461 M €	425 M €	55 M €
	<b>C10 - Mar</b>	25%		389 M €	300 M €	97 M €
	<b>C11 - Descarbonização da Indústria</b>	21%		737 M €	880 M €	155 M €
	<b>C12 - Bioeconomia</b>	19%	9%	145 M €	138 M €	27 M €
	<b>C13 - Eficiência Energética em Edifícios</b>	25%		610 M €	351 M €	152 M €
	<b>C14 - Hidrogénio e Renováveis</b>	14%	6%	406 M €	287 M €	55 M €
	<b>C15 - Mobilidade Sustentável</b>	14%		1.262 M €	1.262 M €	176 M €
	<b>C16 - Empresas 4.0</b>	11%		763 M €	457 M €	87 M €
	<b>C17 - Qual. e Sustent. Finanças Públicas</b>	26%		406 M €	406 M €	105 M €
	<b>C18 - Justiça Econ. e Amb. Empresarial</b>	22%		267 M €	267 M €	59 M €
	<b>C19 - Administração Pública Digital</b>	25%		678 M €	569 M €	167 M €
	<b>C20 - Escola Digital</b>	48%		605 M €	559 M €	287 M €
	<b>C21 - REPowerEU</b>			855 M €	172 M €	24 M €



## Detalhe da Implementação Financeira por Tipo de Beneficiário

	Contratação Pública	Avisos			Beneficiários Diretos e Finais		
		Concursos Lançados <sup>2</sup>	Dotação Avisos	Candidaturas Submetidas	Candidaturas Analisadas	Candidaturas Aprovadas	Aprovado
<b>Famílias</b>	n.a.	1.709 M €	243.133	149.990	118.194	204 M €	162 M €
<b>Instituições da Economia Solidária e Social</b>	n.a.	1.158 M €	7.458	6.170	4.308	427 M €	92 M €
<b>Empresas</b> <small>Empresas (excepto ENESII em Consórcios) ENESII<sup>3</sup> em Consórcios com Empresas</small>	n.a.	5.185 M €	58.565	46.024	37.323	5.768 M € 4.634 M € 1.134 M €	1.523 M € 1.242 M € 281 M €
<b>Inst. do Sistema Científico e Tecnológico</b>	n.a.	469 M €	456	427	235	340 M €	81 M €
<b>Instituições de Ensino Superior</b>	n.a.	608 M €	573	444	260	663 M €	173 M €
<b>Escolas</b>	258 M €	850 M €	1.736	1.278	912	428 M €	275 M €
<b>Autarquias e Áreas Metropolitanas</b>	1 M €	1.597 M €	4.015	2.893	2.394	2.119 M €	365 M €
<b>Entidades Públicas</b>	1.033 M €	2.387 M €	1.789	1.547	1.409	4.805 M €	1.000 M €
<b>Empresas Públicas</b>	1.294 M €	1.195 M €	258	205	206	2.744 M €	458 M €
	<b>2.586 M €</b>	<b>15.158 M €</b>	<b>317.983</b>	<b>208.978</b>	<b>165.241</b>	<b>17.497 M €</b>	<b>4.129 M €</b>

1. Dotação sujeita a alterações no âmbito da contratação em curso entre a Recuperar Portugal e os Beneficiários Intermediários e Diretos.

2. Procedimentos de Contratação Pública lançados por Beneficiários Diretos.

3. ENESII: Entidades Não Empresariais do Sistema de Investigação e Inovação.