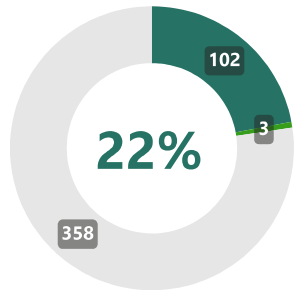




31-12-2023

Execução do PRR

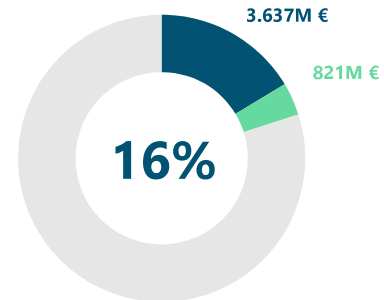
Implementação Financeira do PRR



Marcos e Metas Cumpridos

Marcos e Metas Totais: 463

● Cumpridos ● Em Avaliação

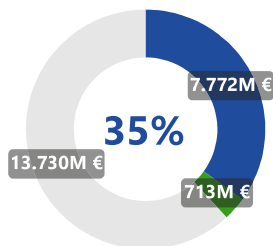


Pagamentos a Beneficiários

Dotação Total: 22.216 M€

● Pago a Beneficiários Diretos e Finais ● Em Trânsito em Beneficiários Intermediários

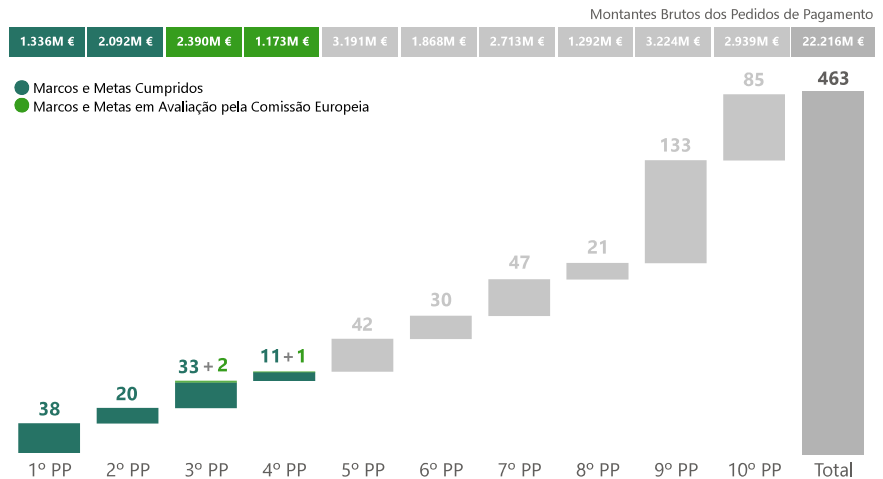
Pedidos de Pagamento (Marcos e Metas)



Recebido da União Europeia

Dotação Total: 22.216 M €

● Recebido ● Em Avaliação ou em Pagamento



Implementação Financeira do PRR (Após Reprogramação)



Dotação do PRR

Contratada com a Comissão Europeia

22.216M €

% Dotação
€ / 🌐

% Contratado
€ / 📄

% Aprovado
€ / 📄



Contratação com a Recuperar Portugal

Entre a Estrutura de Missão "Recuperar Portugal" e as entidades responsáveis pelos investimentos do PRR, os Beneficiários Diretos e Intermediários.

18.487M €



Aprovações dos Projetos

Projetos de Beneficiários Diretos ou Beneficiários Finais selecionados.

15.933M €



Pagamentos a Beneficiários

Pagamentos aos Beneficiários Diretos ou Beneficiários Finais selecionados.

3.637M €





Implementação Financeira por Dimensão Estruturante e Componente

DIMENSÕES	Componente	Pagamento		Dotação ¹	Aprovado	Pago
		Pago a Beneficiários Diretos e Finais	*Em Trânsito* em Beneficiários Intermediários			
DIMENSÕES	PRR	16%	4%	22.216M €	15.933M €	3.637M €
	Resiliência	16%	4%	15.092M €	10.913M €	2.438M €
	Transição Climática	12%		4.405M €	2.832M €	544M €
	Transição Digital	24%		2.718M €	2.188M €	655M €
COMPONENTES	C01 - Serviço Nacional de Saúde	12%	6%	1.745M €	1.043M €	211M €
	C02 - Habitação	11%	6%	3.226M €	2.091M €	357M €
	C03 - Respostas Sociais	10%	5%	1.045M €	712M €	103M €
	C04 - Cultura	11%	7%	319M €	225M €	37M €
	C05 - Investimento e Inovação	24%	4%	4.912M €	4.412M €	1.155M €
	C06 - Qualificações e Competências	15%		1.979M €	983M €	297M €
	C07 - Infraestruturas	17%		790M €	737M €	135M €
	C08 - Florestas	15%	6%	615M €	337M €	92M €
	C09 - Gestão Hídrica	11%		461M €	372M €	52M €
	C10 - Mar	11%		389M €	253M €	44M €
	C11 - Descarbonização da Indústria	14%	10%	737M €	630M €	102M €
	C12 - Bioeconomia	16%	6%	145M €	138M €	24M €
	C13 - Eficiência Energética em Edifícios	25%		610M €	343M €	151M €
	C14 - Hidrogénio e Renováveis	13%	6%	406M €	287M €	54M €
	C15 - Mobilidade Sustentável	12%		1.262M €	1.069M €	156M €
	C16 - Empresas 4.0	10%	3%	763M €	397M €	73M €
	C17 - Qual. e Sustent. Finanças Públicas	23%		406M €	406M €	95M €
	C18 - Justiça Econ. e Amb. Empresarial	18%		267M €	267M €	48M €
	C19 - Administração Pública Digital	23%		678M €	559M €	154M €
	C20 - Escola Digital		47%	605M €	559M €	283M €
	C21 - REPowerEU			855M €	112M €	13M €



Detalhe da Implementação Financeira por Tipo de Beneficiário

Beneficiário	Contratação Pública	Avisos				Beneficiários Diretos e Finais	
		Concursos Lançados ²	Dotação Avisos	Candidaturas Submetidas	Candidaturas Analisadas	Candidaturas Aprovadas	Aprovado
Famílias	n.a.	1.701M €	239.149	146.775	116.711	199M €	157M €
Instituições da Economia Solidária e Social	n.a.	1.016M €	6.764	5.777	4.083	394M €	80M €
Empresas <small>Empresas (excepto ENESII em Consórcios) ENESII³ em Consórcios com Empresas</small>	n.a.	5.036M €	51.807	40.095	33.697	5.402M € 4.268M € 1.134M €	1.362M € 1.096M € 266M €
Instit. do Sistema Científico e Tecnológico	n.a.	456M €	448	412	232	330M €	74M €
Instituições de Ensino Superior	n.a.	469M €	569	415	258	624M €	156M €
Escolas	258M €	850M €	1.736	1.223	866	385M €	269M €
Autarquias e Áreas Metropolitanas	1M €	1.758M €	3.623	2.226	1.851	1.696M €	272M €
Entidades Públicas	968M €	2.358M €	1.739	1.506	1.377	4.377M €	845M €
Empresas Públicas	858M €	885M €	227	190	193	2.506M €	421M €
TOTAL	2.084M €	14.530M €	306.063	198.619	159.269	15.933M €	3.637M €

1. Dotação sujeita a alterações no âmbito da contratação em curso entre a Recuperar Portugal e os Beneficiários Intermediários e Diretos.

2. Procedimentos de Contratação Pública Lançados por Beneficiários Diretos.

3. ENESII: Entidades Não Empresariais do Sistema de Investigação e Inovação.