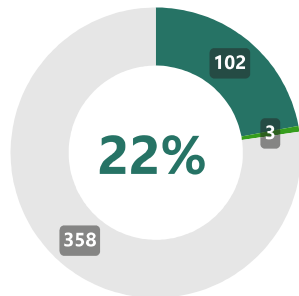




Execução do PRR

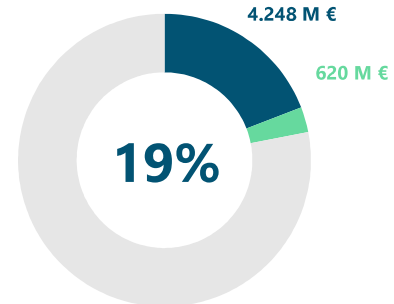
Implementação Financeira do PRR



Marcos e Metas Cumpridos

Marcos e Metas Totais: 463

Cumpridos Em Avaliação

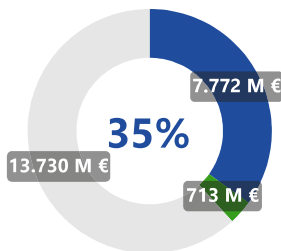


Pagamentos a Beneficiários

Dotação Total: 22.216 M€

Pago a Beneficiários Diretos e Finais Em Trânsito em Beneficiários Intermediários

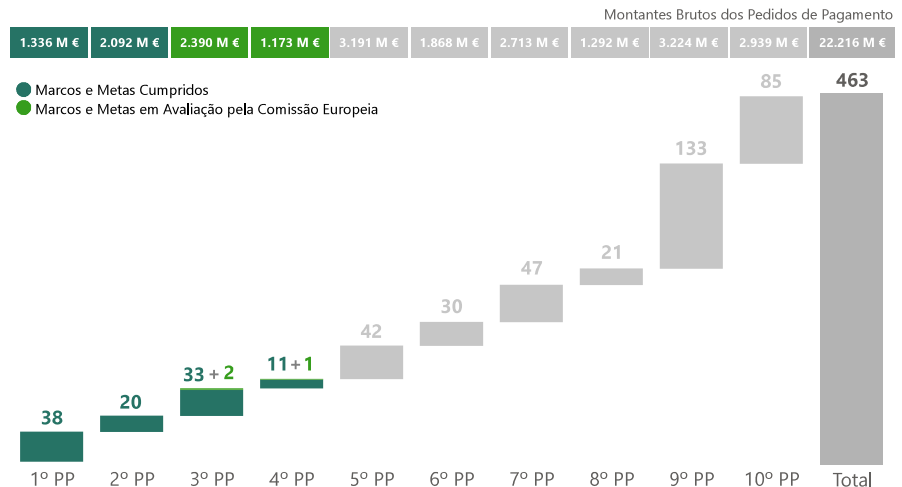
Pedidos de Pagamento (Marcos e Metas)



Recebido da União Europeia

Dotação Total: 22.216 M €

Recebido Em Avaliação ou em Pagamento



Implementação Financeira do PRR (Após Reprogramação)



Dotação do PRR

Contratada com a Comissão Europeia

22.216 M €

% Dotação
€ / €

% Contratado
€ / €

% Aprovado
€ / €



Contratação com a Recuperar Portugal

Entre a Estrutura de Missão "Recuperar Portugal" e as entidades responsáveis pelos investimentos do PRR, os Beneficiários Diretos e Intermediários.

22.216 M €

100%



Aprovações dos Projetos

Projetos de Beneficiários Diretos ou Beneficiários Finais selecionados.

17.663 M €

80%

80%



Pagamentos a Beneficiários

Pagamentos aos Beneficiários Diretos ou Beneficiários Finais selecionados.

4.248 M €

19%

19%

24%



Implementação Financeira por Dimensão Estruturante e Componente

				Dotação ¹	Aprovado	Pago
DIMENSÕES	PRR	19%		22.216 M €	17.663 M €	4.248 M €
	Resiliência	19%	3%	15.113 M €	12.015 M €	2.837 M €
	Transição Climática	16%		4.388 M €	3.390 M €	696 M €
	Transição Digital	26%		2.716 M €	2.258 M €	714 M €
COMPONENTES	C01 - Serviço Nacional de Saúde	14%	4%	1.739 M €	1.190 M €	235 M €
	C02 - Habitação	14%		3.229 M €	2.506 M €	446 M €
	C03 - Respostas Sociais	14%		1.043 M €	880 M €	147 M €
	C04 - Cultura	16%		319 M €	278 M €	50 M €
	C05 - Investimento e Inovação	27%	4%	4.915 M €	4.389 M €	1.310 M €
	C06 - Qualificações e Competências	17%		1.979 M €	1.220 M €	344 M €
	C07 - Infraestruturas	18%		813 M €	773 M €	150 M €
	C08 - Florestas	16%	6%	615 M €	354 M €	100 M €
	C09 - Gestão Hídrica	12%		461 M €	425 M €	55 M €
	C10 - Mar	25%		393 M €	300 M €	97 M €
	C11 - Descarbonização da Indústria	22%		737 M €	881 M €	165 M €
	C12 - Bioeconomia	19%		145 M €	138 M €	27 M €
	C13 - Eficiência Energética em Edifícios	25%		610 M €	351 M €	152 M €
	C14 - Hidrogénio e Renováveis	14%	6%	385 M €	287 M €	55 M €
	C15 - Mobilidade Sustentável	14%		1.262 M €	1.262 M €	176 M €
	C16 - Empresas 4.0	11%	5%	763 M €	457 M €	87 M €
	C17 - Qual. e Sustent. Finanças Públicas	26%		406 M €	406 M €	105 M €
	C18 - Justiça Econ. e Amb. Empresarial	24%		267 M €	267 M €	65 M €
	C19 - Administração Pública Digital	25%		675 M €	569 M €	170 M €
	C20 - Escola Digital	48%		605 M €	559 M €	287 M €
C21 - REPowerEU			855 M €	172 M €	24 M €	

Detalhe da Implementação Financeira por Tipo de Beneficiário

	Contratação Pública	Avisos				Beneficiários Diretos e Finais		
		Concursos Lançados ²	Dotação Avisos	Candidaturas Submetidas	Candidaturas Analisadas	Candidaturas Aprovadas	Aprovado	Pago
Famílias	n.a.	1.709 M €	245.816	152.886	120.630	204 M €	163 M €	
Instituições da Economia Solidária e Social	n.a.	1.158 M €	7.579	6.217	4.324	430 M €	94 M €	
Empresas	n.a.	5.185 M €	59.763	46.564	37.645	5.776 M € 4.642 M € 1.134 M €	1.626 M € 1.329 M € 296 M €	
Instit. do Sistema Científico e Tecnológico	n.a.	469 M €	456	429	236	340 M €	81 M €	
Instituições de Ensino Superior	n.a.	608 M €	573	446	260	663 M €	175 M €	
Escolas	258 M €	850 M €	1.736	1.285	919	429 M €	275 M €	
Autarquias e Áreas Metropolitanas	1 M €	1.605 M €	4.812	2.916	2.415	2.286 M €	373 M €	
Entidades Públicas	1.158 M €	2.387 M €	1.763	1.513	1.379	4.804 M €	1.003 M €	
Empresas Públicas	1.294 M €	1.195 M €	256	204	204	2.731 M €	458 M €	
		2.710 M €	15.166 M €	322.754	212.460	168.012	17.663 M €	4.248 M €

1. Dotação sujeita a alterações no âmbito da contratação em curso entre a Recuperar Portugal e os Beneficiários Intermediários e Diretos.

2. Procedimentos de Contratação Pública Lançados por Beneficiários Diretos.

3. ENESII: Entidades Não Empresariais do Sistema de Investigação e Inovação.