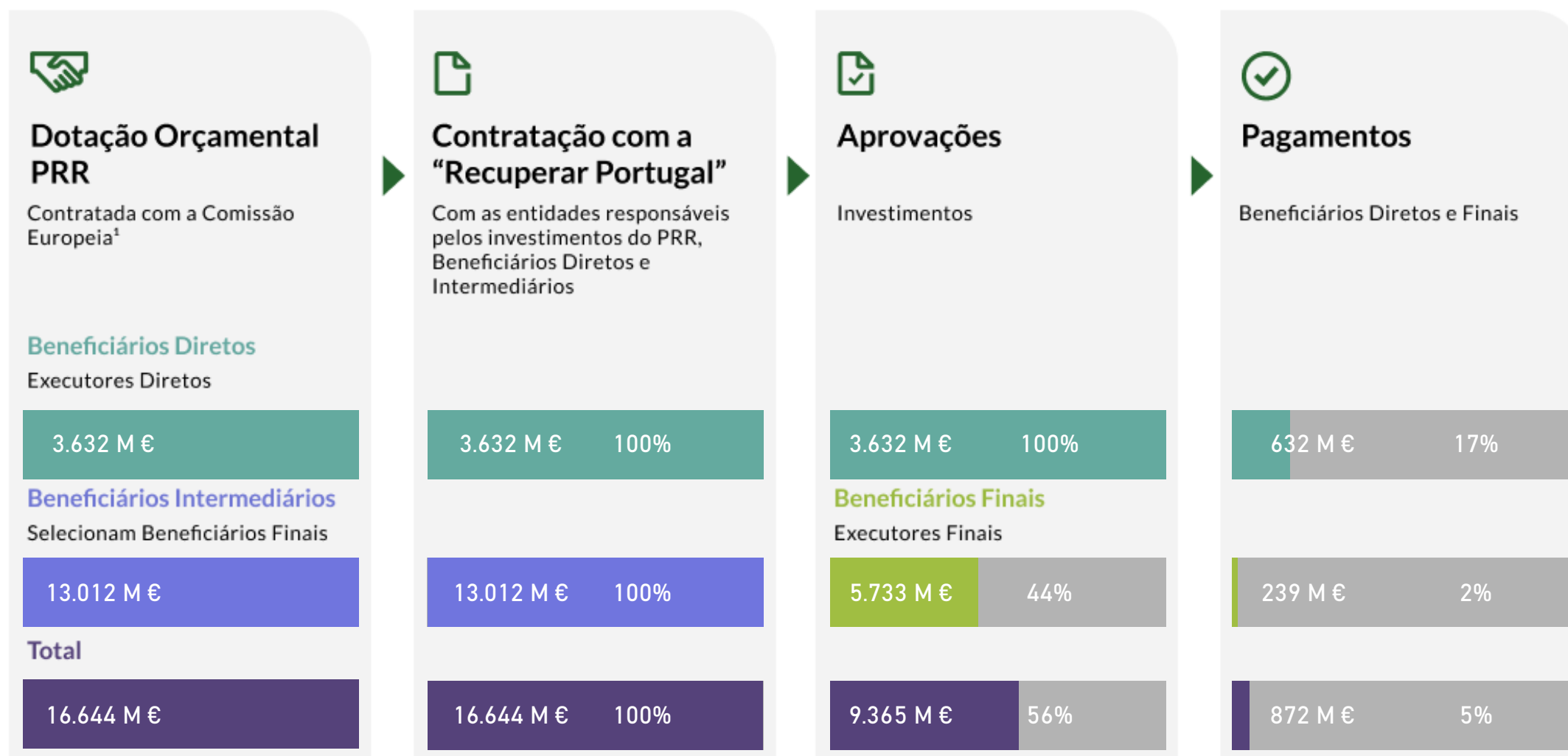


Execução do PRR



RESILIÊNCIA












TRANSIÇÃO CLIMÁTICA




TRANSIÇÃO DIGITAL



Aprovações e Pagamentos a Beneficiários Diretos e Finais

	Concursos Públicos	Avisos		Beneficiários Diretos e Finais		
	Concursos Lançados (M€)	Dotação Avisos (M€)	Nº Candidaturas Submetidas	Nº Candidaturas Aprovadas	Aprovado	Pago
 FAMÍLIAS	0	1.525 M €	110.593	67.814	119 M €	101 M €
 INSTITUIÇÕES DA ECONOMIA SOLIDÁRIA E SOCIAL	0	690 M €	3.829	2.377	260 M €	3 M €
 EMPRESAS	0	3.239 M €	15.890	9.550	2.555 M €	33 M €
 INSTITUIÇÕES DO SISTEMA CIENTÍFICO E TECNOLÓGICO	0	376 M €	319	82	105 M €	5 M €
 INSTITUIÇÕES DE ENSINO SUPERIOR	0	401 M €	525	196	608 M €	27 M €
 ESCOLAS	210 M €	791 M €	575	465	232 M €	211 M €
 AUTARQUIAS E ÁREAS METROPOLITANAS	0 M €	885 M €	1.757	373	915 M €	41 M €
 ENTIDADES PÚBLICAS	462 M €	1.635 M €	1.130	298	2.580 M €	234 M €
 EMPRESAS PÚBLICAS	224 M €	802 M €	110	73	1.990 M €	219 M €
	895 M €	10.343 M €	134.728	81.228	9.365 M €	872 M €

Fluxos Financeiros PRR²

	Recebido Comissão Europeia (M€)	Pago a Beneficiários Diretos (M€)	Em trânsito em Beneficiários Intermediários (M€) ³	Pago a Beneficiários Finais (M€)	Total (M€)
 RESILIÊNCIA		169 M €	1.082 M €	119 M €	1.370 M €
 TRANSIÇÃO CLIMÁTICA		130 M €	168 M €	102 M €	400 M €
 TRANSIÇÃO DIGITAL		333 M €	170 M €	19 M €	522 M €
	3.321 M €	632 M €	1.421 M €	239 M €	2.293 M €

Notas:

- Distribuição final entre Beneficiários Diretos e Intermediários poderá sofrer ajustes até que seja contratada com a "Recuperar Portugal" toda a dotação do PRR
- Os fluxos financeiros recebidos da União Europeia, após ordens de pagamento da "Recuperar Portugal" são pagos a Beneficiários Diretos – executores públicos – ou a Beneficiários Intermediários, responsáveis pela seleção e pagamentos aos Beneficiários Finais
- Montantes ainda não transferidos para Beneficiários Finais