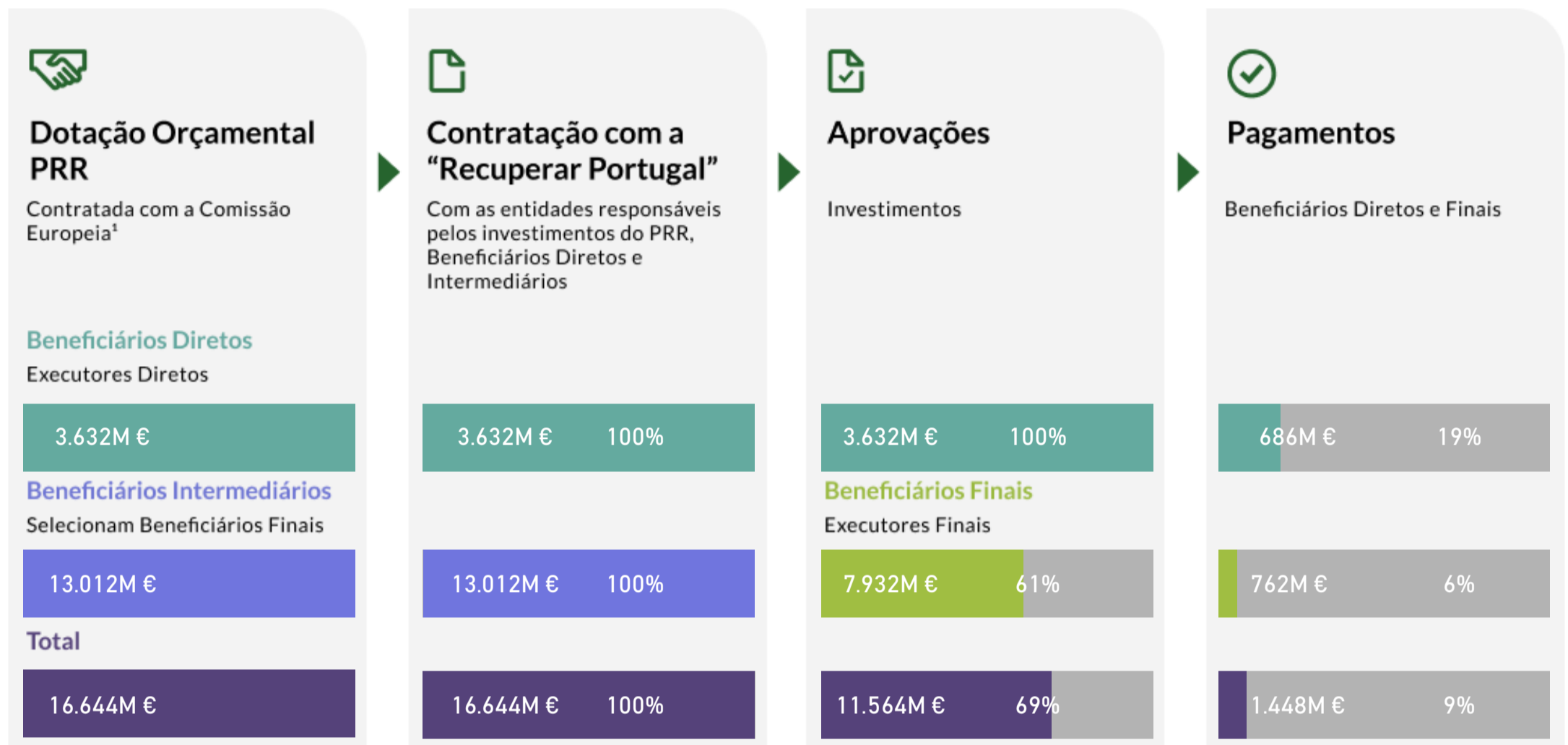



## Execução do PRR



### RESILIÊNCIA












### TRANSIÇÃO CLIMÁTICA



### TRANSIÇÃO DIGITAL



## Aprovações e Pagamentos a Beneficiários Diretos e Finais

	Concursos Públicos	Avisos		Beneficiários Diretos e Finais		
	Concursos Lançados (M€)	Dotação Avisos (M€)	Nº Candidaturas Submetidas	Nº Candidaturas Aprovadas	Aprovado	Pago
 FAMÍLIAS	0	1.543M €	115.231	75.247	136M €	129M €
 INSTITUIÇÕES DA ECONOMIA SOLIDÁRIA E SOCIAL	0	703M €	4.337	2.611	282M €	36M €
 EMPRESAS	0	3.612M €	21.613	12.907	2.830M €	157M €
 INSTITUIÇÕES DO SISTEMA CIENTÍFICO E TECNOLÓGICO	0	380M €	395	108	131M €	9M €
 INSTITUIÇÕES DE ENSINO SUPERIOR	0	399M €	562	201	609M €	41M €
 ESCOLAS	210M €	834M €	1.192	705	247M €	212M €
 AUTARQUIAS E ÁREAS METROPOLITANAS	0M €	891M €	2.169	702	1.125M €	106M €
 ENTIDADES PÚBLICAS	523M €	1.681M €	1.395	734	3.995M €	469M €
 EMPRESAS PÚBLICAS	310M €	806M €	138	105	2.209M €	289M €
	1.043M €	10.849M €	147.032	93.320	11.564M €	1.448M €

## Fluxos Financeiros PRR<sup>2</sup>

	Recebido Comissão Europeia (M€)	Pago a Beneficiários Diretos (M€)	Em trânsito em Beneficiários Intermediários (M€) <sup>3</sup>	Pago a Beneficiários Finais (M€)	Total (M€)
 RESILIÊNCIA		215M €	1.134M €	460M €	1.808M €
 TRANSIÇÃO CLIMÁTICA		131M €	109M €	168M €	407M €
 TRANSIÇÃO DIGITAL		340M €	80M €	134M €	555M €
	3.321M €	686M €	1.322M €	762M €	2.770M €

**Notas:**

- Distribuição final entre Beneficiários Diretos e Intermediários poderá sofrer ajustes até que seja contratada com a "Recuperar Portugal" toda a dotação do PRR
- Os fluxos financeiros recebidos da União Europeia, após ordens de pagamento da "Recuperar Portugal" são pagos a Beneficiários Diretos – executores públicos – ou a Beneficiários Intermediários, responsáveis pela seleção e pagamentos aos Beneficiários Finais
- Montantes ainda não transferidos para Beneficiários Finais