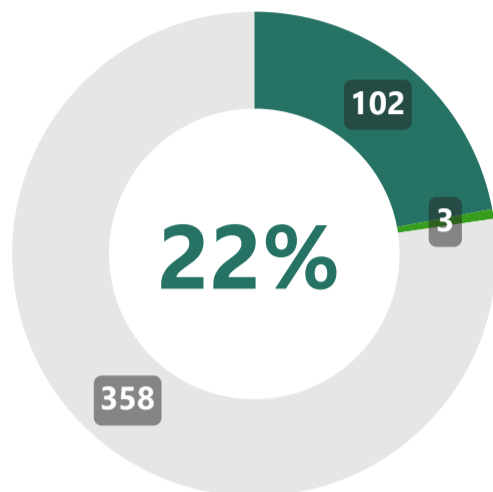




Execução do PRR

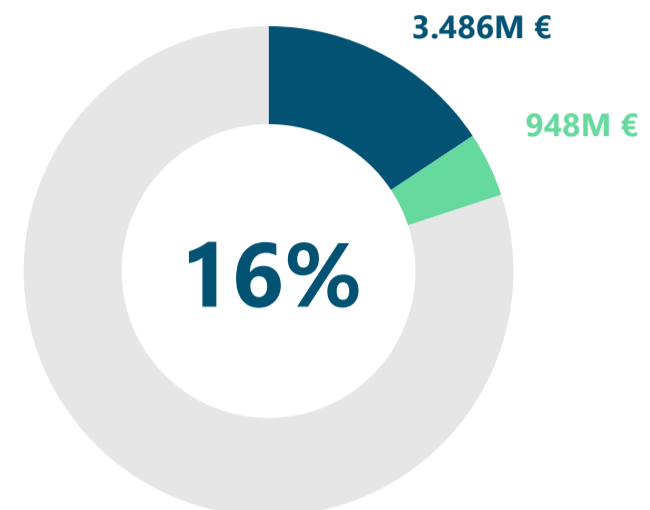
Implementação Financeira do PRR



Marcos e Metas Cumpridos

Marcos e Metas Totais: 463

● Cumpridos ● Em Avaliação

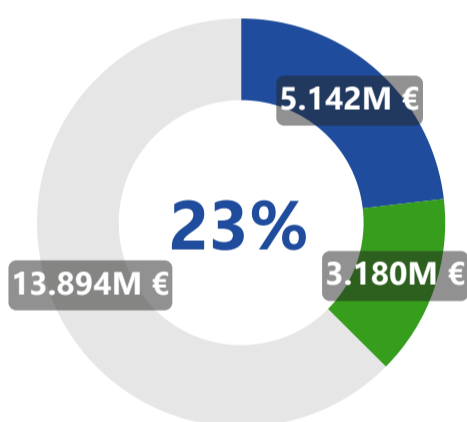


Pagamentos a Beneficiários

Dotação Total: 22.216 M€

● Pago a Beneficiários Diretos e Finais ● Em Trânsito em Beneficiários Intermediários

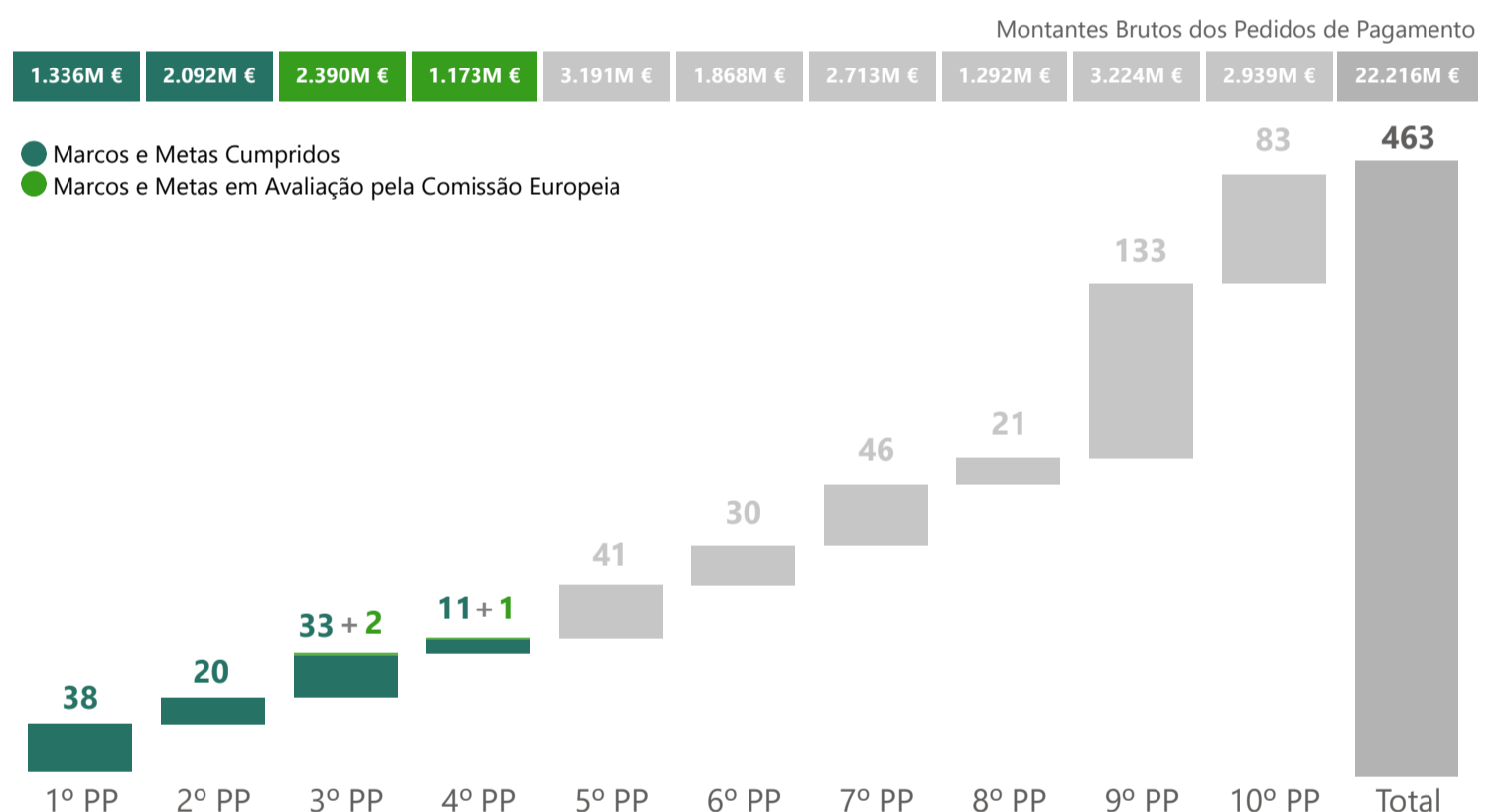
Pedidos de Pagamento (Marcos e Metas)



Recebido da União Europeia

Dotação Total: 22.216 M €

● Recebido ● Em Avaliação ou em Pagamento



Implementação Financeira do PRR (Após Reprogramação)

	Montante	% Dotação	% Contratado	% Aprovado
Dotação do PRR Contratada com a Comissão Europeia	22.216M €	€ / 🔄	€ / 🗨️	€ / 📄
Contratação com a Recuperar Portugal Entre a Estrutura de Missão "Recuperar Portugal" e as entidades responsáveis pelos investimentos do PRR, os Beneficiários Diretos e Intermediários.	17.655M €	79%		
Aprovações dos Projetos Projetos de Beneficiários Diretos ou Beneficiários Finais selecionados.	15.668M €	71%	89%	
Pagamentos a Beneficiários Pagamentos aos Beneficiários Diretos ou Beneficiários Finais selecionados.	3.486M €	16%	20%	22%



Implementação Financeira por Dimensão Estruturante e Componente

				Dotação ¹	Aprovado	Pago
		● Pago a Beneficiários Diretos e Finais	● "Em Trânsito" em Beneficiários Intermediários			
DIMENSÕES	PRR	16%	4%	22.216M €	15.668M €	3.486M €
	Resiliência	15%	5%	15.092M €	10.703M €	2.314M €
	Transição Climática	12%		4.405M €	2.777M €	521M €
	Transição Digital	24%		2.718M €	2.188M €	651M €
COMPONENTES	C01 - Serviço Nacional de Saúde	12%	6%	1.745M €	1.043M €	208M €
	C02 - Habitação	9%	7%	3.226M €	1.940M €	286M €
	C03 - Respostas Sociais	10%	5%	1.045M €	711M €	102M €
	C04 - Cultura	11%	7%	319M €	225M €	35M €
	C05 - Investimento e Inovação	23%	4%	4.912M €	4.430M €	1.128M €
	C06 - Qualificações e Competências	14%		1.979M €	908M €	277M €
	C07 - Infraestruturas	17%		790M €	737M €	135M €
	C08 - Florestas	15%	6%	615M €	337M €	92M €
	C09 - Gestão Hídrica	11%		461M €	372M €	52M €
	C10 - Mar	11%		389M €	253M €	44M €
	C11 - Descarbonização da Indústria	13%	11%	737M €	630M €	97M €
	C12 - Bioeconomia	16%	6%	145M €	138M €	24M €
	C13 - Eficiência Energética em Edifícios	25%		610M €	343M €	151M €
	C14 - Hidrogénio e Renováveis	13%	6%	406M €	287M €	54M €
	C15 - Mobilidade Sustentável	12%		1.262M €	1.016M €	151M €
	C16 - Empresas 4.0	9%	4%	763M €	397M €	68M €
	C17 - Qual. e Sustent. Finanças Públicas	24%		406M €	406M €	96M €
C18 - Justiça Econ. e Amb. Empresarial	18%		267M €	267M €	49M €	
C19 - Administração Pública Digital	23%		678M €	559M €	154M €	
C20 - Escola Digital		47%	605M €	559M €	283M €	
C21 - REPowerEU			855M €	111M €	0M €	



Detalhe da Implementação Financeira por Tipo de Beneficiário

	Contratação Pública	Avisos			Beneficiários Diretos e Finais			
		Concursos Lançados ²	Dotação Avisos	Candidaturas Submetidas	Candidaturas Analisadas	Candidaturas Aprovadas	Aprovado	Pago
Famílias	n.a.	1.701M €	239.007	146.719	116.655	195M €	156M €	
Instituições da Economia Solidária e Social	n.a.	1.016M €	6.378	5.267	3.633	389M €	78M €	
Empresas <small>Empresas (excepto ENESII em Consórcios) ENESII³ em Consórcios com Empresas</small>	n.a.	4.786M €	46.710	34.025	28.270	5.369M € 4.235M € 1.134M €	1.305M € 1.046M € 259M €	
Instit. do Sistema Científico e Tecnológico	n.a.	456M €	448	412	232	330M €	72M €	
Instituições de Ensino Superior	n.a.	469M €	569	415	258	624M €	156M €	
Escolas	258M €	850M €	1.736	1.223	866	385M €	269M €	
Autarquias e Áreas Metropolitanas	1M €	1.292M €	3.511	2.114	1.750	1.554M €	213M €	
Entidades Públicas	960M €	2.351M €	1.653	1.428	1.320	4.371M €	834M €	
Empresas Públicas	858M €	1.135M €	215	180	183	2.451M €	403M €	
		2.077M €	14.057M €	300.229	191.783	153.169	15.668M €	3.486M €

1. Dotação sujeita a alterações no âmbito da contratação em curso entre a Recuperar Portugal e os Beneficiários Intermediários e Diretos.

2. Procedimentos de Contratação Pública lançados por Beneficiários Diretos.

3. ENESII: Entidades Não Empresariais do Sistema de Investigação e Inovação.