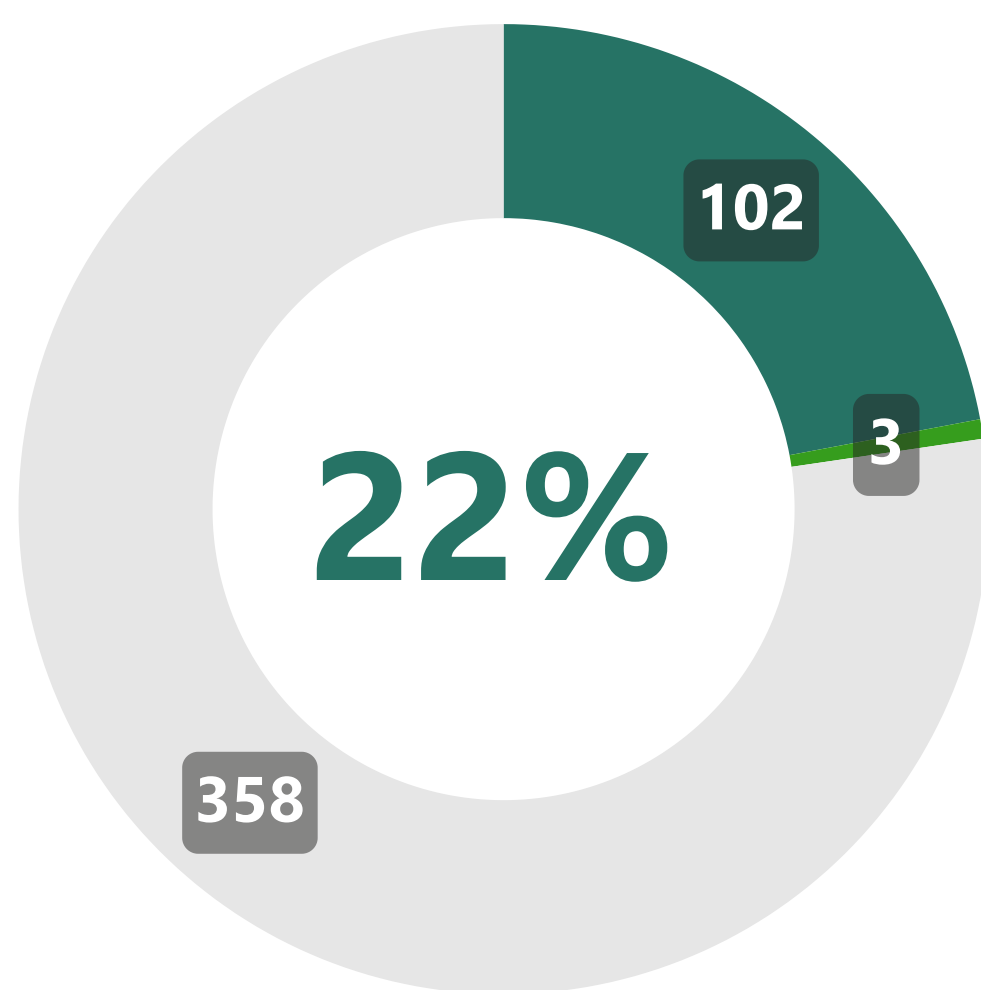




## Execução do PRR

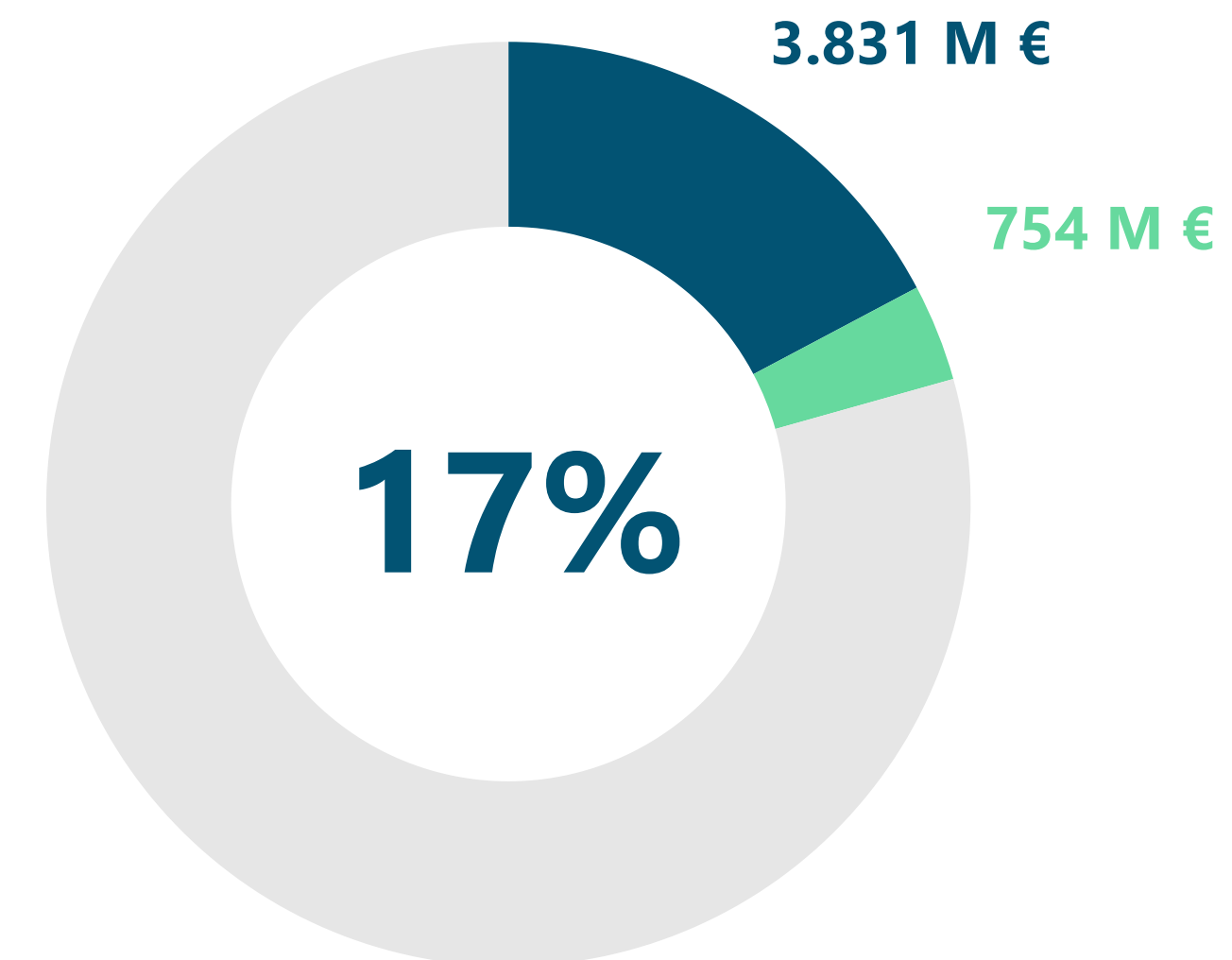
## Implementação Financeira do PRR



### Marcos e Metas Cumpridos

Marcos e Metas Totais: 463

Cumpridos Em Avaliação

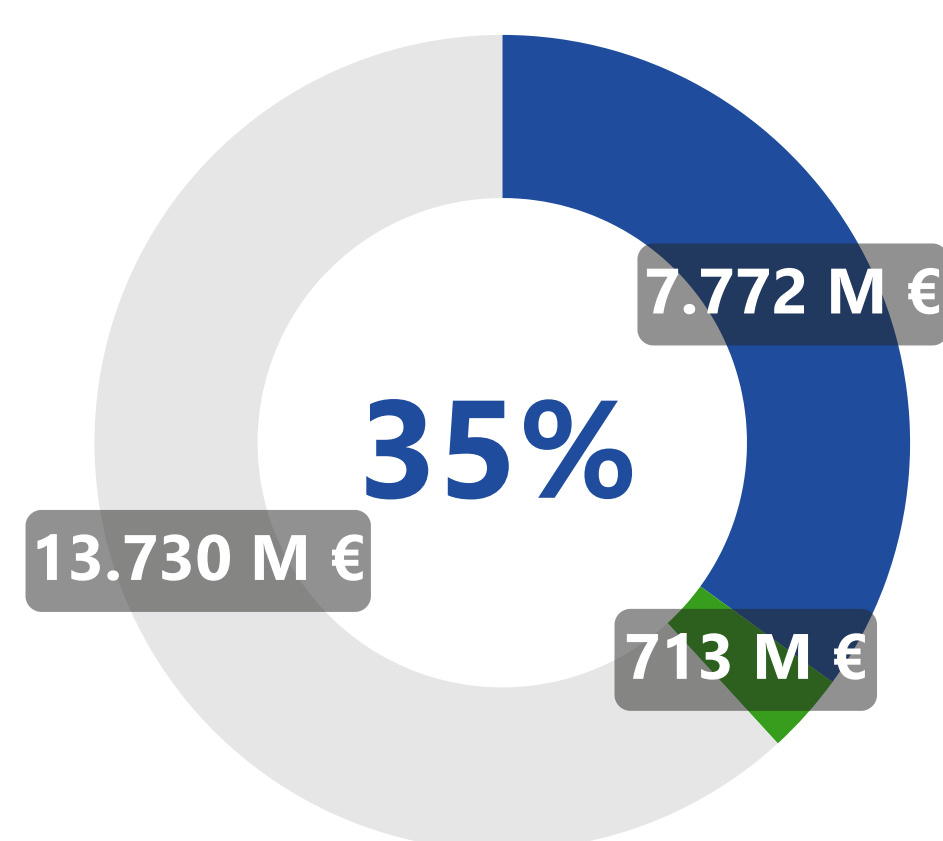


### Pagamentos a Beneficiários

Dotação Total: 22.216 M €

Pago a Beneficiários Diretos e Finais Em Trânsito em Beneficiários Intermediários

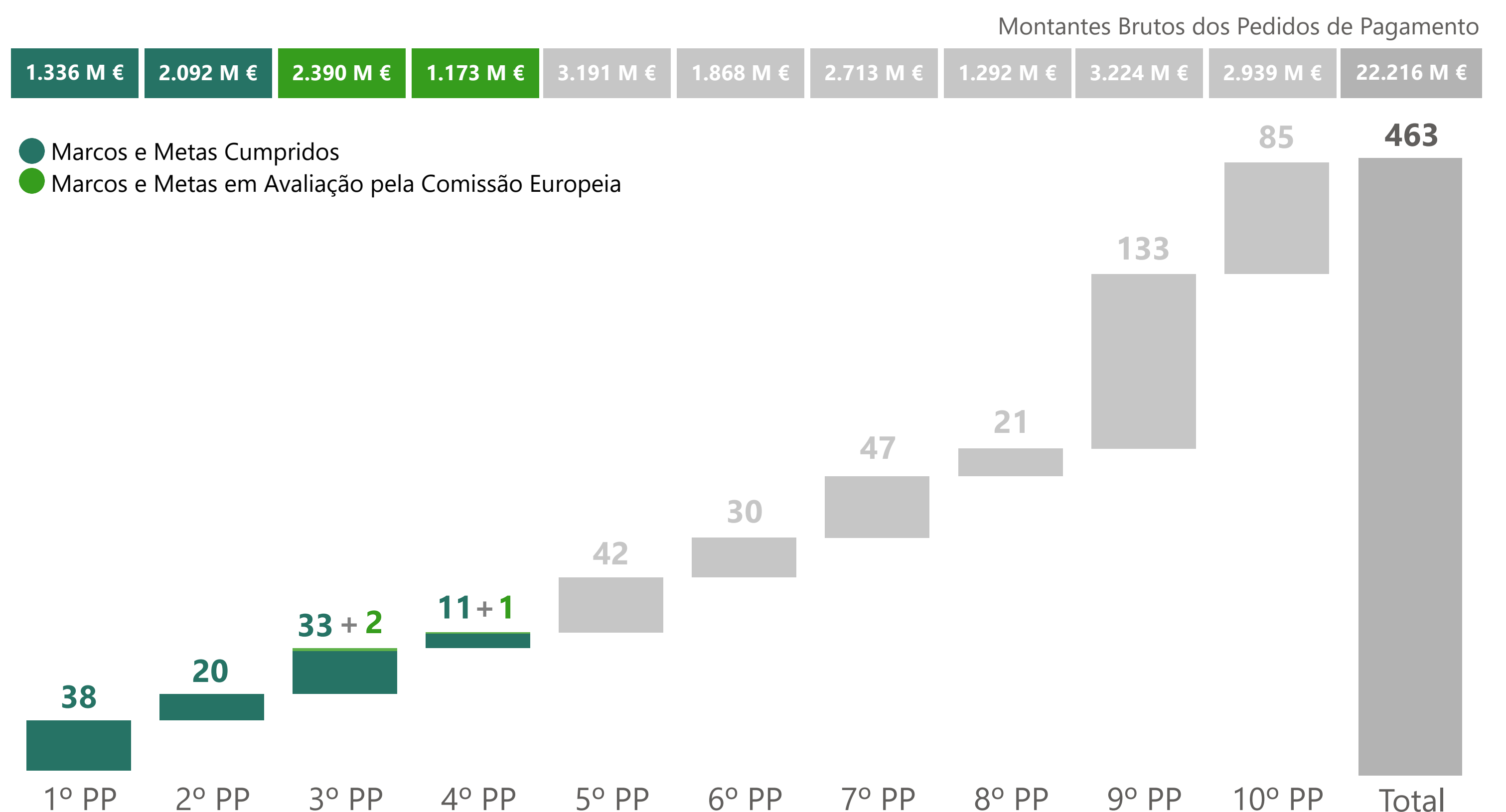
## Pedidos de Pagamento (Marcos e Metas)



### Recebido da União Europeia

Dotação Total: 22.216 M €

Recebido Em Avaliação ou em Pagamento



## Implementação Financeira do PRR (Após Reprogramação)



### Dotação do PRR

Contratada com a Comissão Europeia

22.216 M €

% Dotação  
€ / 🌱

% Contratado  
€ / 👤

% Aprovado  
€ / 📄



### Contratação com a Recuperar Portugal

Entre a Estrutura de Missão "Recuperar Portugal" e as entidades responsáveis pelos investimentos do PRR, os Beneficiários Diretos e Intermediários.

21.752 M €

98%



### Aprovações dos Projetos

Projetos de Beneficiários Diretos ou Beneficiários Finais selecionados.

16.875 M €

76%

78%



### Pagamentos a Beneficiários

Pagamentos aos Beneficiários Diretos ou Beneficiários Finais selecionados.

3.831 M €

17%

18%

23%



## Implementação Financeira por Dimensão Estruturante e Componente

		<span style="color: #004a7c;">●</span> Pago a Beneficiários Diretos e Finais <span style="color: #4caf50;">●</span> "Em Trânsito" em Beneficiários Intermediários		Dotação <sup>1</sup>	Aprovado	Pago
DIMENSÕES	<b>PRR</b>	17%	3%	22.216 M €	16.875 M €	3.831 M €
	<b>Resiliência</b>	17%	4%	15.092 M €	11.352 M €	2.546 M €
	<b>Transição Climática</b>	14%		4.405 M €	3.326 M €	602 M €
	<b>Transição Digital</b>	25%		2.718 M €	2.196 M €	683 M €
COMPONENTES	<b>C01 - Serviço Nacional de Saúde</b>	12%	5%	1.745 M €	1.183 M €	216 M €
	<b>C02 - Habitação</b>	11%	5%	3.226 M €	2.137 M €	365 M €
	<b>C03 - Respostas Sociais</b>	12%	4%	1.045 M €	783 M €	121 M €
	<b>C04 - Cultura</b>	11%	6%	319 M €	275 M €	37 M €
	<b>C05 - Investimento e Inovação</b>	24%		4.912 M €	4.416 M €	1.195 M €
	<b>C06 - Qualificações e Competências</b>	16%	3%	1.979 M €	1.035 M €	315 M €
	<b>C07 - Infraestruturas</b>	19%		790 M €	758 M €	147 M €
	<b>C08 - Florestas</b>	15%	6%	615 M €	346 M €	95 M €
	<b>C09 - Gestão Hídrica</b>	12%		461 M €	420 M €	55 M €
	<b>C10 - Mar</b>	13%		389 M €	290 M €	52 M €
	<b>C11 - Descarbonização da Indústria</b>	18%	6%	737 M €	825 M €	131 M €
	<b>C12 - Bioeconomia</b>	17%	11%	145 M €	138 M €	24 M €
	<b>C13 - Eficiência Energética em Edifícios</b>	25%		610 M €	351 M €	152 M €
	<b>C14 - Hidrogénio e Renováveis</b>	13%	6%	406 M €	287 M €	55 M €
	<b>C15 - Mobilidade Sustentável</b>	14%		1.262 M €	1.262 M €	176 M €
	<b>C16 - Empresas 4.0</b>	10%	4%	763 M €	397 M €	77 M €
	<b>C17 - Qual. e Sustent. Finanças Públicas</b>	26%		406 M €	406 M €	105 M €
	<b>C18 - Justiça Econ. e Amb. Empresarial</b>	21%		267 M €	267 M €	56 M €
	<b>C19 - Administração Pública Digital</b>	23%		678 M €	567 M €	158 M €
	<b>C20 - Escola Digital</b>	48%		605 M €	559 M €	288 M €
	<b>C21 - REPowerEU</b>			855 M €	172 M €	13 M €



## Detalhe da Implementação Financeira por Tipo de Beneficiário

	Contratação Pública	Avisos			Beneficiários Diretos e Finais		
		Concursos Lançados <sup>2</sup>	Dotação Avisos	Candidaturas Submetidas	Candidaturas Analisadas	Candidaturas Aprovadas	Aprovado
<b>Famílias</b>	n.a.	1.701 M €	240.988	149.080	117.577	200 M €	161 M €
<b>Instituições da Economia Solidária e Social</b>	n.a.	1.101 M €	6.918	5.976	4.234	421 M €	88 M €
<b>Empresas</b> <small>Empresas (excepto ENESII em Consórcios) ENESII<sup>3</sup> em Consórcios com Empresas</small>	n.a.	5.146 M €	51.930	42.915	36.216	5.631 M € 4.497 M € 1.134 M €	1.443 M € 1.168 M € 275 M €
<b>Instit. do Sistema Científico e Tecnológico</b>	n.a.	464 M €	448	424	232	331 M €	79 M €
<b>Instituições de Ensino Superior</b>	n.a.	582 M €	569	443	259	661 M €	169 M €
<b>Escolas</b>	258 M €	850 M €	1.737	1.236	878	386 M €	274 M €
<b>Autarquias e Áreas Metropolitanas</b>	1 M €	1.787 M €	3.931	2.729	2.246	1.843 M €	285 M €
<b>Entidades Públicas</b>	1.021 M €	2.436 M €	1.778	1.533	1.402	4.667 M €	882 M €
<b>Empresas Públicas</b>	1.260 M €	944 M €	229	195	196	2.736 M €	448 M €
	<b>2.540 M €</b>	<b>15.011 M €</b>	<b>308.528</b>	<b>204.531</b>	<b>163.240</b>	<b>16.875 M €</b>	<b>3.831 M €</b>

1. Dotação sujeita a alterações no âmbito da contratação em curso entre a Recuperar Portugal e os Beneficiários Intermediários e Diretos.

2. Procedimentos de Contratação Pública lançados por Beneficiários Diretos.

3. ENESII: Entidades Não Empresariais do Sistema de Investigação e Inovação.