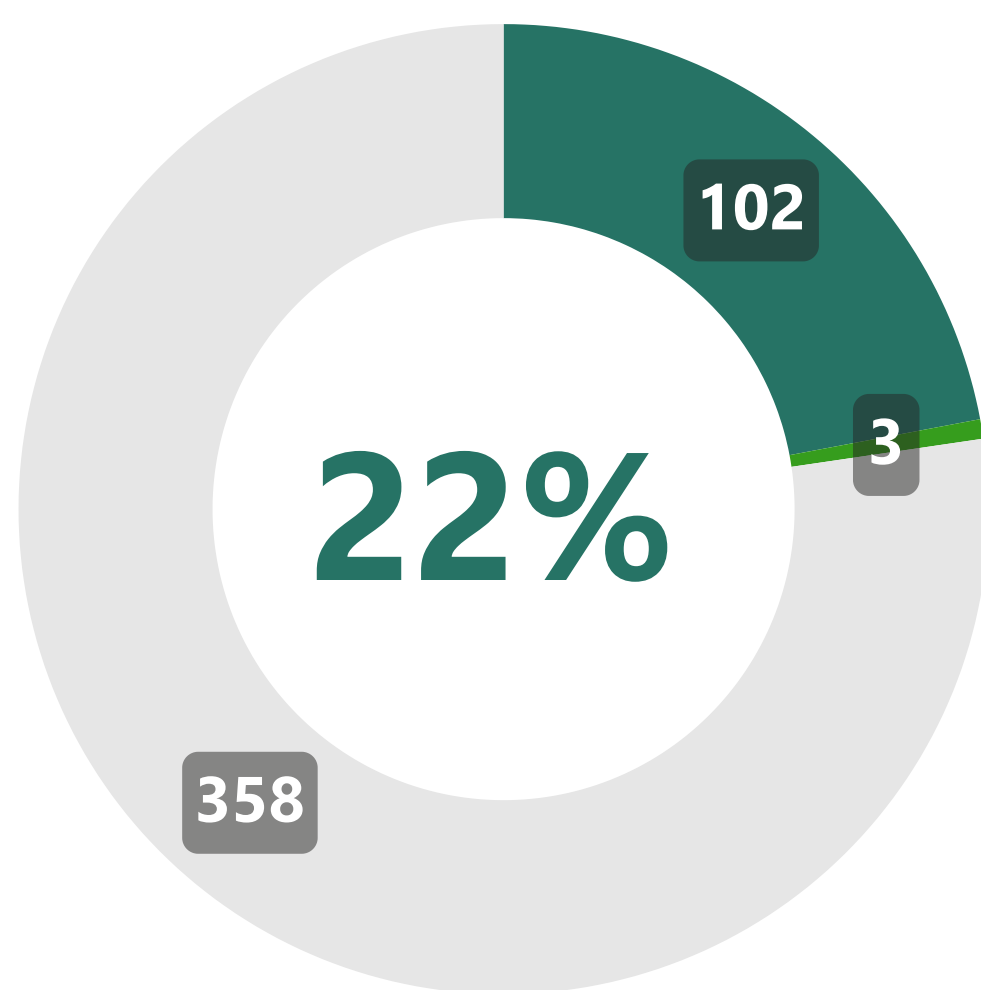




## Execução do PRR

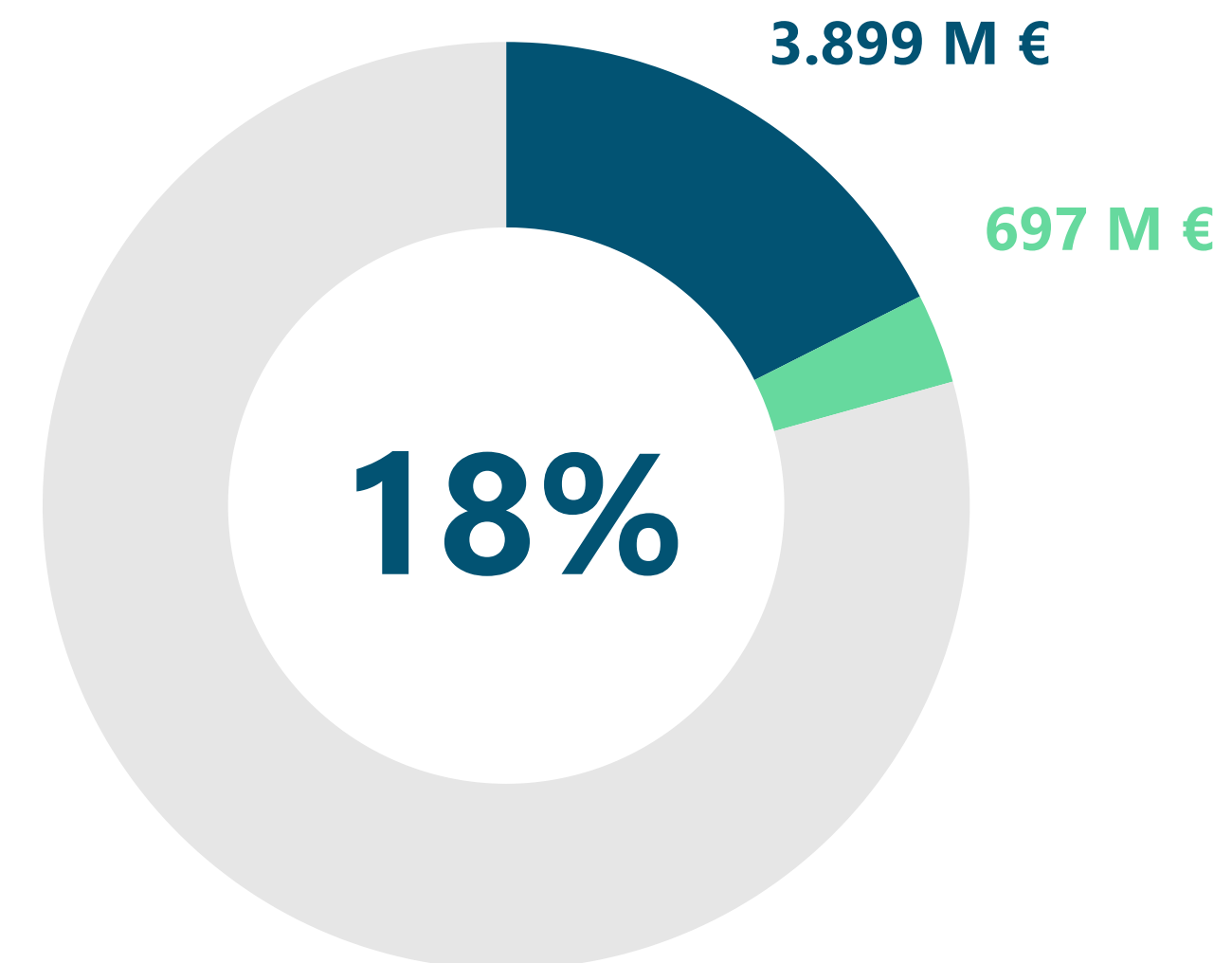
## Implementação Financeira do PRR



### Marcos e Metas Cumpridos

Marcos e Metas Totais: 463

● Cumpridos ● Em Avaliação

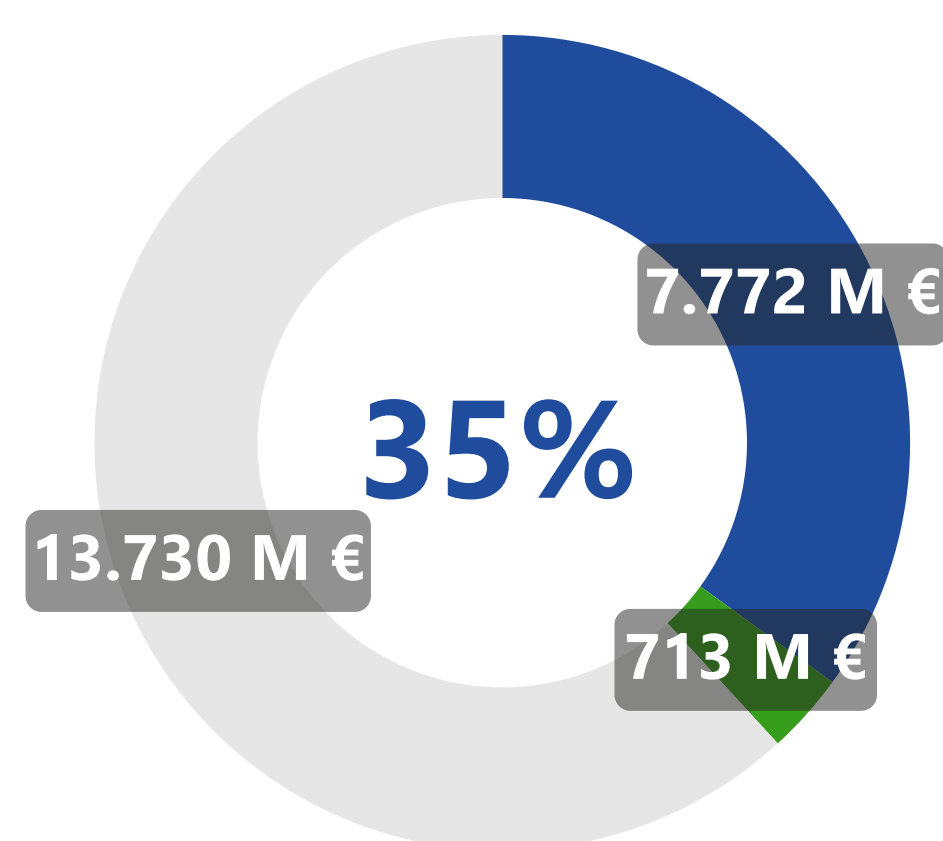


### Pagamentos a Beneficiários

Dotação Total: 22.216 M€

● Pago a Beneficiários Diretos e Finais ● Em Trânsito em Beneficiários Intermediários

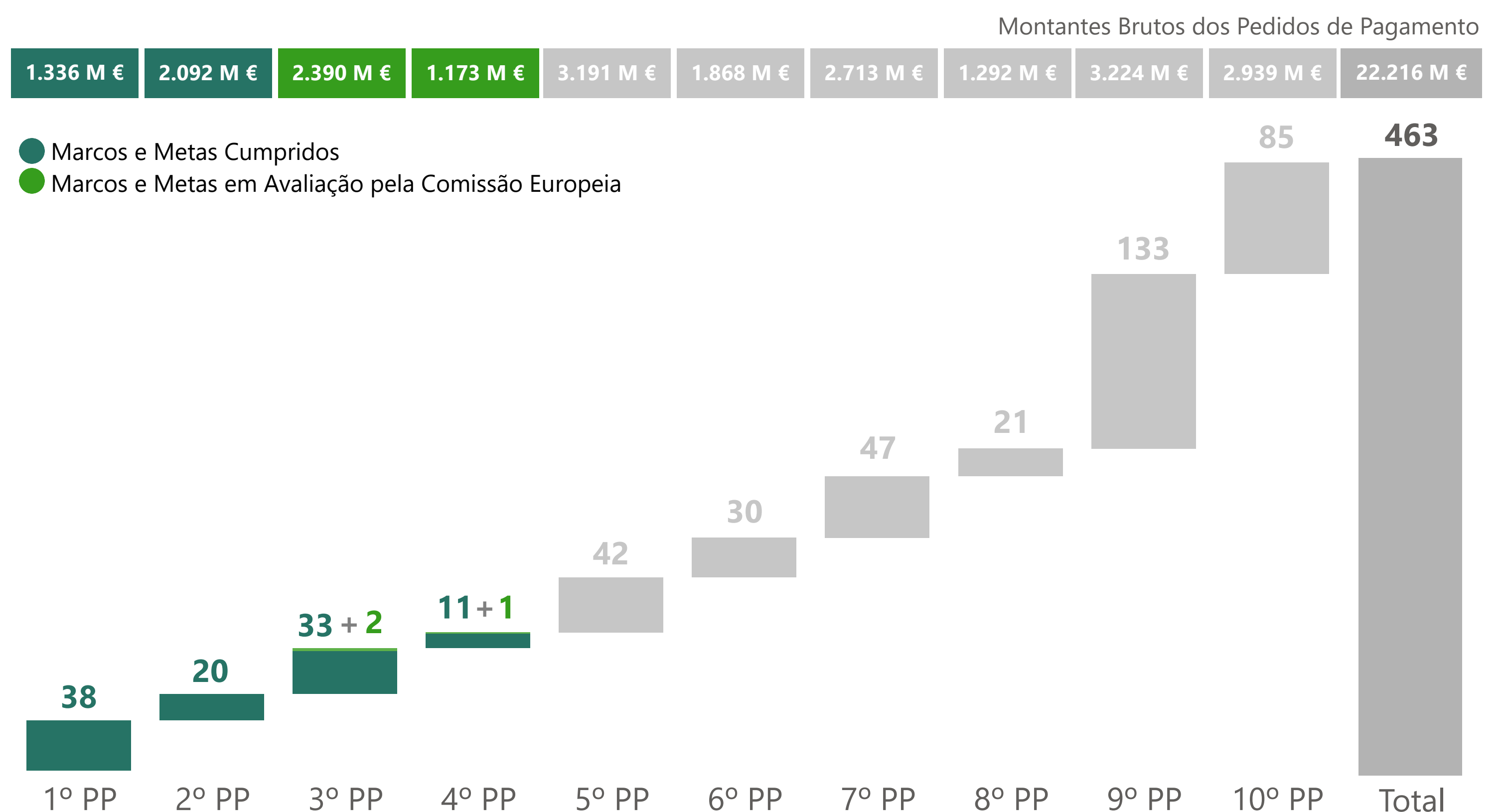
## Pedidos de Pagamento (Marcos e Metas)



### Recebido da União Europeia

Dotação Total: 22.216 M €

● Recebido ● Em Avaliação ou em Pagamento



## Implementação Financeira do PRR (Após Reprogramação)



### Dotação do PRR

Contratada com a Comissão Europeia

22.216 M €

% Dotação  
€ / 🌱

% Contratado  
€ / 👤

% Aprovado  
€ / 📄



### Contratação com a Recuperar Portugal

Entre a Estrutura de Missão "Recuperar Portugal" e as entidades responsáveis pelos investimentos do PRR, os Beneficiários Diretos e Intermediários.

21.820 M €

98%



### Aprovações dos Projetos

Projetos de Beneficiários Diretos ou Beneficiários Finais selecionados.

17.175 M €

77%

79%



### Pagamentos a Beneficiários

Pagamentos aos Beneficiários Diretos ou Beneficiários Finais selecionados.

3.899 M €

18%

18%

23%



## Implementação Financeira por Dimensão Estruturante e Componente

		<span style="color: blue;">●</span> Pago a Beneficiários Diretos e Finais <span style="color: green;">●</span> "Em Trânsito" em Beneficiários Intermediários		Dotação <sup>1</sup>	Aprovado	Pago
DIMENSÕES	<b>PRR</b>	18%		22.216 M €	17.175 M €	3.899 M €
	<b>Resiliência</b>	17%	4%	15.092 M €	11.652 M €	2.613 M €
	<b>Transição Climática</b>	14%		4.405 M €	3.326 M €	606 M €
	<b>Transição Digital</b>	25%		2.718 M €	2.197 M €	680 M €
COMPONENTES	<b>C01 - Serviço Nacional de Saúde</b>	12%	5%	1.745 M €	1.183 M €	217 M €
	<b>C02 - Habitação</b>	13%	4%	3.226 M €	2.431 M €	407 M €
	<b>C03 - Respostas Sociais</b>	12%		1.045 M €	785 M €	129 M €
	<b>C04 - Cultura</b>	13%	5%	319 M €	275 M €	42 M €
	<b>C05 - Investimento e Inovação</b>	25%		4.912 M €	4.416 M €	1.207 M €
	<b>C06 - Qualificações e Competências</b>	16%	3%	1.979 M €	1.035 M €	315 M €
	<b>C07 - Infraestruturas</b>	19%		790 M €	758 M €	147 M €
	<b>C08 - Florestas</b>	15%	6%	615 M €	349 M €	95 M €
	<b>C09 - Gestão Hídrica</b>	12%		461 M €	420 M €	55 M €
	<b>C10 - Mar</b>	13%		389 M €	290 M €	52 M €
	<b>C11 - Descarbonização da Indústria</b>	18%	6%	737 M €	825 M €	131 M €
	<b>C12 - Bioeconomia</b>	19%	9%	145 M €	138 M €	27 M €
	<b>C13 - Eficiência Energética em Edifícios</b>	25%		610 M €	351 M €	152 M €
	<b>C14 - Hidrogénio e Renováveis</b>	13%	6%	406 M €	287 M €	55 M €
	<b>C15 - Mobilidade Sustentável</b>	14%		1.262 M €	1.262 M €	176 M €
	<b>C16 - Empresas 4.0</b>	10%	4%	763 M €	397 M €	77 M €
	<b>C17 - Qual. e Sustent. Finanças Públicas</b>	26%		406 M €	406 M €	105 M €
	<b>C18 - Justiça Econ. e Amb. Empresarial</b>	21%		267 M €	267 M €	56 M €
	<b>C19 - Administração Pública Digital</b>	23%		678 M €	567 M €	155 M €
	<b>C20 - Escola Digital</b>	48%		605 M €	559 M €	287 M €
	<b>C21 - REPowerEU</b>			855 M €	172 M €	13 M €



## Detalhe da Implementação Financeira por Tipo de Beneficiário

	Contratação Pública	Avisos			Beneficiários Diretos e Finais		
		Concursos Lançados <sup>2</sup>	Dotação Avisos	Candidaturas Submetidas	Candidaturas Analisadas	Candidaturas Aprovadas	Aprovado
<b>Famílias</b>	n.a.	1.702 M €	241.069	149.107	117.603	202 M €	162 M €
<b>Instituições da Economia Solidária e Social</b>	n.a.	1.104 M €	7.124	5.984	4.242	424 M €	88 M €
<b>Empresas</b> <small>Empresas (excepto ENESII em Consórcios) ENESII<sup>3</sup> em Consórcios com Empresas</small>	n.a.	5.151 M €	51.940	42.917	36.220	5.674 M € 4.540 M € 1.134 M €	1.447 M € 1.172 M € 275 M €
<b>Inst. do Sistema Científico e Tecnológico</b>	n.a.	464 M €	448	424	232	331 M €	79 M €
<b>Instituições de Ensino Superior</b>	n.a.	605 M €	569	443	259	661 M €	169 M €
<b>Escolas</b>	258 M €	850 M €	1.737	1.236	878	386 M €	274 M €
<b>Autarquias e Áreas Metropolitanas</b>	1 M €	1.571 M €	3.999	2.820	2.337	1.966 M €	330 M €
<b>Entidades Públicas</b>	1.021 M €	2.445 M €	1.779	1.533	1.402	4.792 M €	896 M €
<b>Empresas Públicas</b>	1.260 M €	1.172 M €	234	202	203	2.738 M €	454 M €
	<b>2.541 M €</b>	<b>15.064 M €</b>	<b>308.899</b>	<b>204.666</b>	<b>163.376</b>	<b>17.175 M €</b>	<b>3.899 M €</b>

1. Dotação sujeita a alterações no âmbito da contratação em curso entre a Recuperar Portugal e os Beneficiários Intermediários e Diretos.

2. Procedimentos de Contratação Pública lançados por Beneficiários Diretos.

3. ENESII: Entidades Não Empresariais do Sistema de Investigação e Inovação.