

Execução do PRR



RESILIÊNCIA












TRANSIÇÃO CLIMÁTICA





TRANSIÇÃO DIGITAL



Aprovações e Pagamentos a Beneficiários Diretos e Finais

	Concursos Públicos	Avisos		Beneficiários Diretos e Finais		
	Concursos Lançados (M€)	Dotação Avisos (M€)	Nº Candidaturas Submetidas	Nº Candidaturas Aprovadas	Aprovado	Pago
 FAMÍLIAS	0	1.470 M €	108.236	40.616	68 M €	61 M €
 INSTITUIÇÕES DA ECONOMIA SOLIDÁRIA E SOCIAL	0	544 M €	3.364	1.978	48 M €	2 M €
 EMPRESAS	0	2.829 M €	9.940	6.871	886 M €	16 M €
 INSTITUIÇÕES DO SISTEMA CIENTÍFICO E TECNOLÓGICO	0	272 M €	296	31	33 M €	0,1 M €
 INSTITUIÇÕES DE ENSINO SUPERIOR	0	388 M €	477	87	271 M €	22 M €
 ESCOLAS	210 M €	782 M €	538	465	232 M €	211 M €
 AUTARQUIAS E ÁREAS METROPOLITANAS	0 M €	908 M €	975	179	769 M €	35 M €
 ENTIDADES PÚBLICAS	406 M €	1.275 M €	960	81	2.340 M €	193 M €
 EMPRESAS PÚBLICAS	221 M €	734 M €	74	46	1.811 M €	218 M €
	837 M €	9.202 M €	124.860	50.354	6.458 M €	757 M €

Fluxos Financeiros PRR²

	Recebido Comissão Europeia (M€)	Pago a Beneficiários Diretos (M€)	Em trânsito em Beneficiários Intermediários (M€) ³	Pago a Beneficiários Finais (M€)	Total (M€)
 RESILIÊNCIA		162 M €	845 M €	71 M €	1.078 M €
 TRANSIÇÃO CLIMÁTICA		130 M €	152 M €	61 M €	342 M €
 TRANSIÇÃO DIGITAL		325 M €	180 M €	8 M €	513 M €
	3.321 M €	617 M €	1.176 M €	140 M €	1.933 M €

Notas:

1. Distribuição final entre Beneficiários Diretos e Intermediários poderá sofrer ajustes até que seja contratada com a "Recuperar Portugal" toda a dotação do PRR
2. Os fluxos financeiros recebidos da União Europeia, após ordens de pagamento da "Recuperar Portugal" são pagos a Beneficiários Diretos – executores públicos – ou a Beneficiários Intermediários, responsáveis pela seleção e pagamentos aos Beneficiários Finais
3. Montantes ainda não transferidos para Beneficiários Finais