

Execução do PRR



RESILIÊNCIA












TRANSIÇÃO CLIMÁTICA



TRANSIÇÃO DIGITAL



Aprovações e Pagamentos a Beneficiários Diretos e Finais

	Concursos Públicos	Avisos		Beneficiários Diretos e Finais		
	Concursos Lançados (M€)	Dotação Avisos (M€)	Nº Candidaturas Submetidas	Nº Candidaturas Aprovadas	Aprovado	Pago
 FAMÍLIAS	0	1.475 M €	108.725	50.832	86 M €	73 M €
 INSTITUIÇÕES DA ECONOMIA SOLIDÁRIA E SOCIAL	0	552 M €	3.424	2.061	135 M €	2 M €
 EMPRESAS	0	2.849 M €	12.725	7.084	851 M €	20 M €
 INSTITUIÇÕES DO SISTEMA CIENTÍFICO E TECNOLÓGICO	0	282 M €	299	34	34 M €	0,1 M €
 INSTITUIÇÕES DE ENSINO SUPERIOR	0	401 M €	494	189	539 M €	22 M €
 ESCOLAS	210 M €	782 M €	575	465	232 M €	211 M €
 AUTARQUIAS E ÁREAS METROPOLITANAS	0 M €	908 M €	1.117	242	864 M €	39 M €
 ENTIDADES PÚBLICAS	435 M €	1.304 M €	972	95	2.407 M €	193 M €
 EMPRESAS PÚBLICAS	221 M €	749 M €	78	52	1.834 M €	218 M €
	866 M €	9.301 M €	128.409	61.054	6.982 M €	778 M €

Fluxos Financeiros PRR²

	Recebido Comissão Europeia (M€)	Pago a Beneficiários Diretos (M€)	Em trânsito em Beneficiários Intermediários (M€) ³	Pago a Beneficiários Finais (M€)	Total (M€)
 RESILIÊNCIA		162 M €	844 M €	80 M €	1.086 M €
 TRANSIÇÃO CLIMÁTICA		130 M €	157 M €	73 M €	361 M €
 TRANSIÇÃO DIGITAL		325 M €	180 M €	8 M €	513 M €
	3.321 M €	617 M €	1.181 M €	161 M €	1.959 M €

Notas:

1. Distribuição final entre Beneficiários Diretos e Intermediários poderá sofrer ajustes até que seja contratada com a "Recuperar Portugal" toda a dotação do PRR
2. Os fluxos financeiros recebidos da União Europeia, após ordens de pagamento da "Recuperar Portugal" são pagos a Beneficiários Diretos – executores públicos – ou a Beneficiários Intermediários, responsáveis pela seleção e pagamentos aos Beneficiários Finais
3. Montantes ainda não transferidos para Beneficiários Finais