

## Execução do PRR



### RESILIÊNCIA












### TRANSIÇÃO CLIMÁTICA



### TRANSIÇÃO DIGITAL



## Aprovações e Pagamentos a Beneficiários Diretos e Finais

	Concursos Públicos	Avisos		Beneficiários Diretos e Finais		
	Concursos Lançados (M€)	Dotação Avisos (M€)	Nº Candidaturas Submetidas	Nº Candidaturas Aprovadas	Aprovado	Pago
 FAMÍLIAS	0	1.477 M €	108.817	54.102	92 M €	77 M €
 INSTITUIÇÕES DA ECONOMIA SOLIDÁRIA E SOCIAL	0	552 M €	3.461	2.125	138 M €	2 M €
 EMPRESAS	0	2.851 M €	13.398	7.755	857 M €	23 M €
 INSTITUIÇÕES DO SISTEMA CIENTÍFICO E TECNOLÓGICO	0	362 M €	299	57	100 M €	0,1 M €
 INSTITUIÇÕES DE ENSINO SUPERIOR	0	401 M €	494	189	539 M €	22 M €
 ESCOLAS	210 M €	782 M €	575	465	232 M €	211 M €
 AUTARQUIAS E ÁREAS METROPOLITANAS	0 M €	908 M €	1.117	242	864 M €	39 M €
 ENTIDADES PÚBLICAS	444 M €	1.304 M €	972	95	2.407 M €	197 M €
 EMPRESAS PÚBLICAS	221 M €	749 M €	78	52	1.834 M €	218 M €
	875 M €	9.385 M €	129.211	65.082	7.062 M €	789 M €

## Fluxos Financeiros PRR<sup>2</sup>

	Recebido Comissão Europeia (M€)	Pago a Beneficiários Diretos (M€)	Em trânsito em Beneficiários Intermediários (M€) <sup>3</sup>	Pago a Beneficiários Finais (M€)	Total (M€)
 RESILIÊNCIA		166 M €	842 M €	83 M €	1.091 M €
 TRANSIÇÃO CLIMÁTICA		130 M €	154 M €	77 M €	361 M €
 TRANSIÇÃO DIGITAL		325 M €	180 M €	8 M €	513 M €
	3.321 M €	621 M €	1.176 M €	168 M €	1.965 M €

**Notas:**

1. Distribuição final entre Beneficiários Diretos e Intermediários poderá sofrer ajustes até que seja contratada com a "Recuperar Portugal" toda a dotação do PRR
2. Os fluxos financeiros recebidos da União Europeia, após ordens de pagamento da "Recuperar Portugal" são pagos a Beneficiários Diretos – executores públicos – ou a Beneficiários Intermediários, responsáveis pela seleção e pagamentos aos Beneficiários Finais
3. Montantes ainda não transferidos para Beneficiários Finais