

Execução do PRR



RESILIÊNCIA












TRANSIÇÃO CLIMÁTICA



TRANSIÇÃO DIGITAL



Aprovações e Pagamentos a Beneficiários Diretos e Finais

	Concursos Públicos	Avisos		Beneficiários Diretos e Finais		
	Concursos Lançados (M€)	Dotação Avisos (M€)	Nº Candidaturas Submetidas	Nº Candidaturas Aprovadas	Aprovado	Pago
 FAMÍLIAS	0	1.486 M €	109.493	59.786	104 M €	77 M €
 INSTITUIÇÕES DA ECONOMIA SOLIDÁRIA E SOCIAL	0	675 M €	3.670	2.322	250 M €	2 M €
 EMPRESAS	0	3.225 M €	14.150	8.764	915 M €	25 M €
 INSTITUIÇÕES DO SISTEMA CIENTÍFICO E TECNOLÓGICO	0	362 M €	299	57	100 M €	2,7 M €
 INSTITUIÇÕES DE ENSINO SUPERIOR	0	401 M €	494	189	606 M €	27 M €
 ESCOLAS	210 M €	791 M €	575	465	232 M €	211 M €
 AUTARQUIAS E ÁREAS METROPOLITANAS	0 M €	879 M €	1.164	302	884 M €	41 M €
 ENTIDADES PÚBLICAS	453 M €	1.374 M €	1.053	172	2.455 M €	219 M €
 EMPRESAS PÚBLICAS	221 M €	801 M €	86	60	1.844 M €	218 M €
	884 M €	9.994 M €	130.984	72.117	7.391 M €	822 M €

Fluxos Financeiros PRR²

	Recebido Comissão Europeia (M€)	Pago a Beneficiários Diretos (M€)	Em trânsito em Beneficiários Intermediários (M€) ³	Pago a Beneficiários Finais (M€)	Total (M€)
 RESILIÊNCIA		169 M €	1.092 M €	95 M €	1.356 M €
 TRANSIÇÃO CLIMÁTICA		130 M €	154 M €	77 M €	361 M €
 TRANSIÇÃO DIGITAL		333 M €	170 M €	19 M €	522 M €
	3.321 M €	632 M €	1.416 M €	190 M €	2.238 M €

Notas:

- Distribuição final entre Beneficiários Diretos e Intermediários poderá sofrer ajustes até que seja contratada com a "Recuperar Portugal" toda a dotação do PRR
- Os fluxos financeiros recebidos da União Europeia, após ordens de pagamento da "Recuperar Portugal" são pagos a Beneficiários Diretos – executores públicos – ou a Beneficiários Intermediários, responsáveis pela seleção e pagamentos aos Beneficiários Finais
- Montantes ainda não transferidos para Beneficiários Finais