

## Execução do PRR



### RESILIÊNCIA












### TRANSIÇÃO CLIMÁTICA



### TRANSIÇÃO DIGITAL



## Aprovações e Pagamentos a Beneficiários Diretos e Finais

	Concursos Públicos	Avisos		Beneficiários Diretos e Finais		
	Concursos Lançados (M€)	Dotação Avisos (M€)	Nº Candidaturas Submetidas	Nº Candidaturas Aprovadas	Aprovado	Pago
 FAMÍLIAS	0	1.525 M €	110.233	63.078	110 M €	92 M €
 INSTITUIÇÕES DA ECONOMIA SOLIDÁRIA E SOCIAL	0	690 M €	3.736	2.341	250 M €	3 M €
 EMPRESAS	0	3.239 M €	15.162	9.167	2.550 M €	30 M €
 INSTITUIÇÕES DO SISTEMA CIENTÍFICO E TECNOLÓGICO	0	376 M €	319	82	105 M €	5 M €
 INSTITUIÇÕES DE ENSINO SUPERIOR	0	401 M €	525	196	608 M €	27 M €
 ESCOLAS	210 M €	791 M €	575	465	232 M €	211 M €
 AUTARQUIAS E ÁREAS METROPOLITANAS	0 M €	885 M €	1.687	303	885 M €	41 M €
 ENTIDADES PÚBLICAS	461 M €	1.450 M €	1.111	277	2.561 M €	229 M €
 EMPRESAS PÚBLICAS	223 M €	802 M €	107	76	1.987 M €	219 M €
	894 M €	10.158 M €	133.455	75.985	9.288 M €	856 M €

## Fluxos Financeiros PRR<sup>2</sup>

	Recebido Comissão Europeia (M€)	Pago a Beneficiários Diretos (M€)	Em trânsito em Beneficiários Intermediários (M€) <sup>3</sup>	Pago a Beneficiários Finais (M€)	Total (M€)
 RESILIÊNCIA		169 M €	1.088 M €	113 M €	1.370 M €
 TRANSIÇÃO CLIMÁTICA		130 M €	178 M €	92 M €	400 M €
 TRANSIÇÃO DIGITAL		333 M €	170 M €	19 M €	522 M €
	3.321 M €	632 M €	1.437 M €	224 M €	2.293 M €

**Notas:**

1. Distribuição final entre Beneficiários Diretos e Intermediários poderá sofrer ajustes até que seja contratada com a "Recuperar Portugal" toda a dotação do PRR
2. Os fluxos financeiros recebidos da União Europeia, após ordens de pagamento da "Recuperar Portugal" são pagos a Beneficiários Diretos – executores públicos – ou a Beneficiários Intermediários, responsáveis pela seleção e pagamentos aos Beneficiários Finais
3. Montantes ainda não transferidos para Beneficiários Finais