

Execução do PRR



RESILIÊNCIA












TRANSIÇÃO CLIMÁTICA




TRANSIÇÃO DIGITAL



Aprovações e Pagamentos a Beneficiários Diretos e Finais

	Concursos Públicos	Avisos		Beneficiários Diretos e Finais		
	Concursos Lançados (M€)	Dotação Avisos (M€)	Nº Candidaturas Submetidas	Nº Candidaturas Aprovadas	Aprovado	Pago
 FAMÍLIAS	0	1.520 M €	111.446	73.266	129 M €	116 M €
 INSTITUIÇÕES DA ECONOMIA SOLIDÁRIA E SOCIAL	0	682 M €	3.949	2.423	264 M €	26 M €
 EMPRESAS	0	3.603 M €	17.496	10.137	2.562 M €	53 M €
 INSTITUIÇÕES DO SISTEMA CIENTÍFICO E TECNOLÓGICO	0	376 M €	374	99	108 M €	7 M €
 INSTITUIÇÕES DE ENSINO SUPERIOR	0	395 M €	561	201	609 M €	33 M €
 ESCOLAS	210 M €	829 M €	837	653	234 M €	212 M €
 AUTARQUIAS E ÁREAS METROPOLITANAS	0 M €	891 M €	1.843	426	1.021 M €	49 M €
 ENTIDADES PÚBLICAS	473 M €	1.662 M €	1.252	419	3.147 M €	340 M €
 EMPRESAS PÚBLICAS	224 M €	805 M €	120	87	2.179 M €	262 M €
	908 M €	10.763 M €	137.878	87.711	10.253 M €	1.098 M €

Fluxos Financeiros PRR²

	Recebido Comissão Europeia (M€)	Pago a Beneficiários Diretos (M€)	Em trânsito em Beneficiários Intermediários (M€) ³	Pago a Beneficiários Finais (M€)	Total (M€)
 RESILIÊNCIA		169 M €	1.216 M €	267 M €	1.652 M €
 TRANSIÇÃO CLIMÁTICA		130 M €	129 M €	141 M €	400 M €
 TRANSIÇÃO DIGITAL		337 M €	143 M €	53 M €	533 M €
	3.321 M €	637 M €	1.487 M €	462 M €	2.585 M €

Notas:

- Distribuição final entre Beneficiários Diretos e Intermediários poderá sofrer ajustes até que seja contratada com a "Recuperar Portugal" toda a dotação do PRR
- Os fluxos financeiros recebidos da União Europeia, após ordens de pagamento da "Recuperar Portugal" são pagos a Beneficiários Diretos – executores públicos – ou a Beneficiários Intermediários, responsáveis pela seleção e pagamentos aos Beneficiários Finais
- Montantes ainda não transferidos para Beneficiários Finais