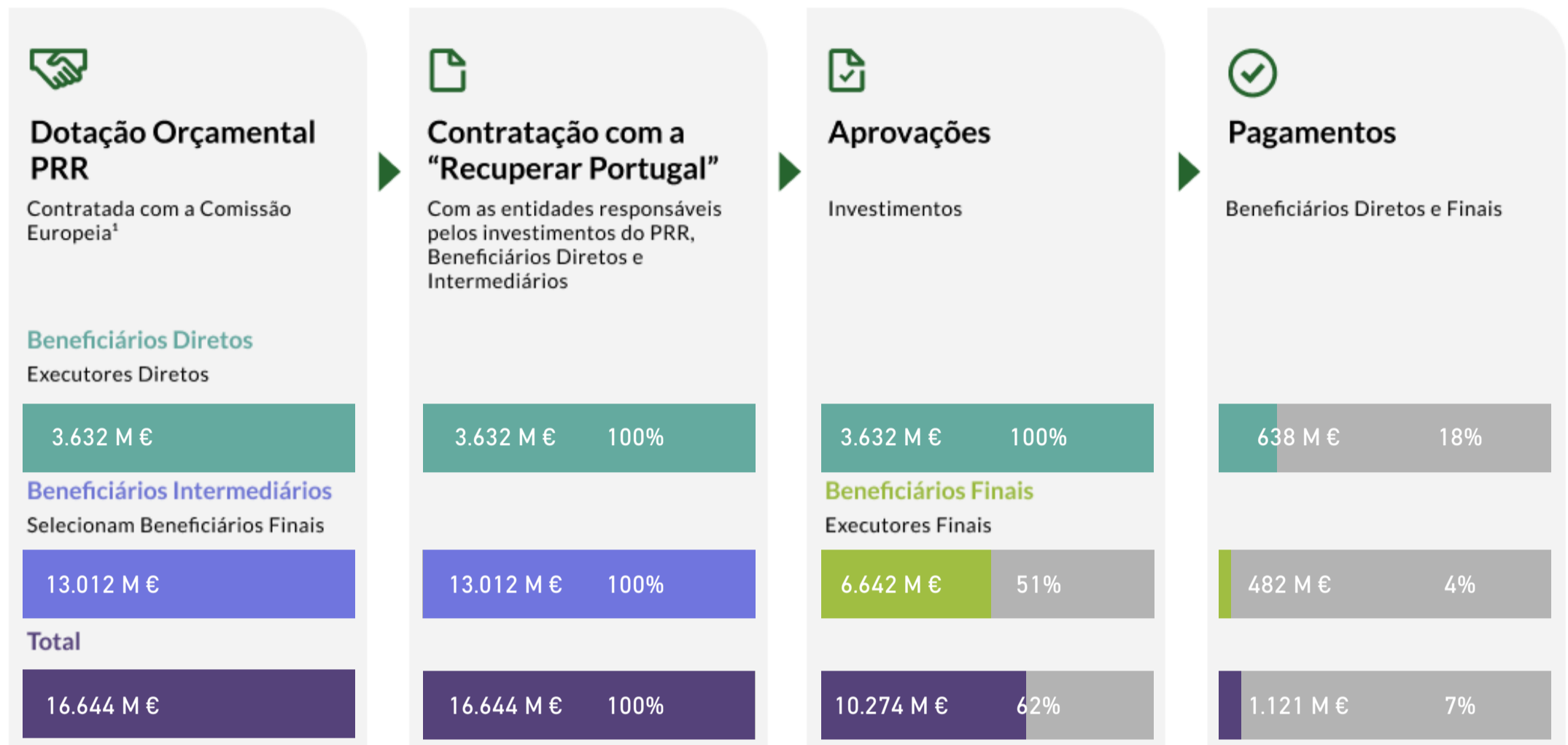


Execução do PRR



RESILIÊNCIA












TRANSIÇÃO CLIMÁTICA



TRANSIÇÃO DIGITAL



Aprovações e Pagamentos a Beneficiários Diretos e Finais

	Concursos Públicos	Avisos		Beneficiários Diretos e Finais		
	Concursos Lançados (M€)	Dotação Avisos (M€)	Nº Candidaturas Submetidas	Nº Candidaturas Aprovadas	Aprovado	Pago
 FAMÍLIAS	0	1.520 M €	112.264	74.226	130 M €	121 M €
 INSTITUIÇÕES DA ECONOMIA SOLIDÁRIA E SOCIAL	0	682 M €	3.974	2.492	266 M €	26 M €
 EMPRESAS	0	3.603 M €	17.900	10.770	2.567 M €	64 M €
 INSTITUIÇÕES DO SISTEMA CIENTÍFICO E TECNOLÓGICO	0	376 M €	376	99	108 M €	8 M €
 INSTITUIÇÕES DE ENSINO SUPERIOR	0	395 M €	561	201	609 M €	33 M €
 ESCOLAS	210 M €	829 M €	889	705	247 M €	213 M €
 AUTARQUIAS E ÁREAS METROPOLITANAS	0 M €	891 M €	1.843	450	1.023 M €	51 M €
 ENTIDADES PÚBLICAS	469 M €	1.662 M €	1.256	433	3.140 M €	341 M €
 EMPRESAS PÚBLICAS	225 M €	806 M €	121	88	2.183 M €	264 M €
	905 M €	10.764 M €	139.184	89.464	10.274 M €	1.121 M €

Fluxos Financeiros PRR²

	Recebido Comissão Europeia (M€)	Pago a Beneficiários Diretos (M€)	Em trânsito em Beneficiários Intermediários (M€) ³	Pago a Beneficiários Finais (M€)	Total (M€)
 RESILIÊNCIA		170 M €	1.203 M €	280 M €	1.654 M €
 TRANSIÇÃO CLIMÁTICA		131 M €	122 M €	148 M €	401 M €
 TRANSIÇÃO DIGITAL		337 M €	142 M €	55 M €	534 M €
	3.321 M €	638 M €	1.467 M €	482 M €	2.588 M €

Notas:

1. Distribuição final entre Beneficiários Diretos e Intermediários poderá sofrer ajustes até que seja contratada com a "Recuperar Portugal" toda a dotação do PRR
2. Os fluxos financeiros recebidos da União Europeia, após ordens de pagamento da "Recuperar Portugal" são pagos a Beneficiários Diretos – executores públicos – ou a Beneficiários Intermediários, responsáveis pela seleção e pagamentos aos Beneficiários Finais
3. Montantes ainda não transferidos para Beneficiários Finais