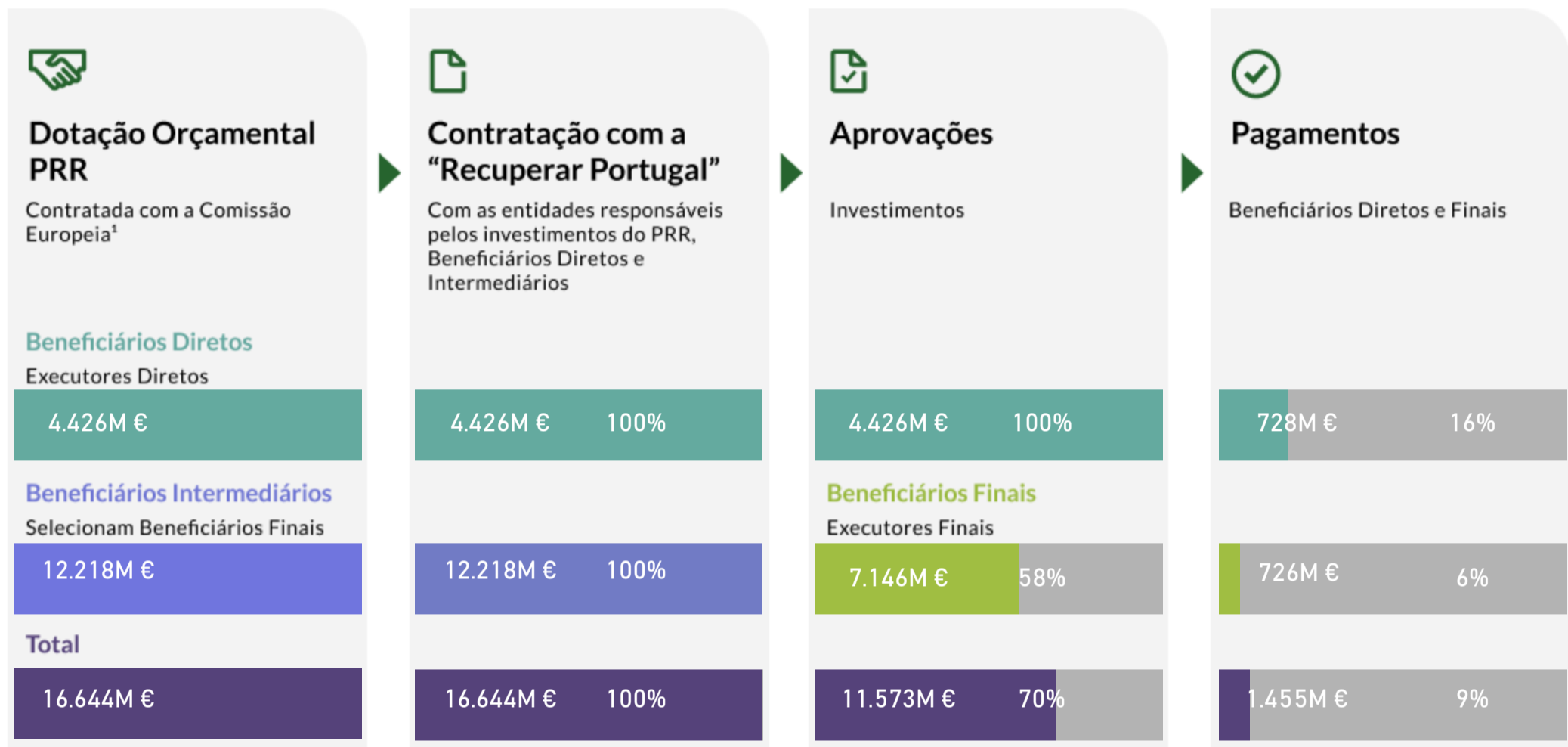



Execução do PRR



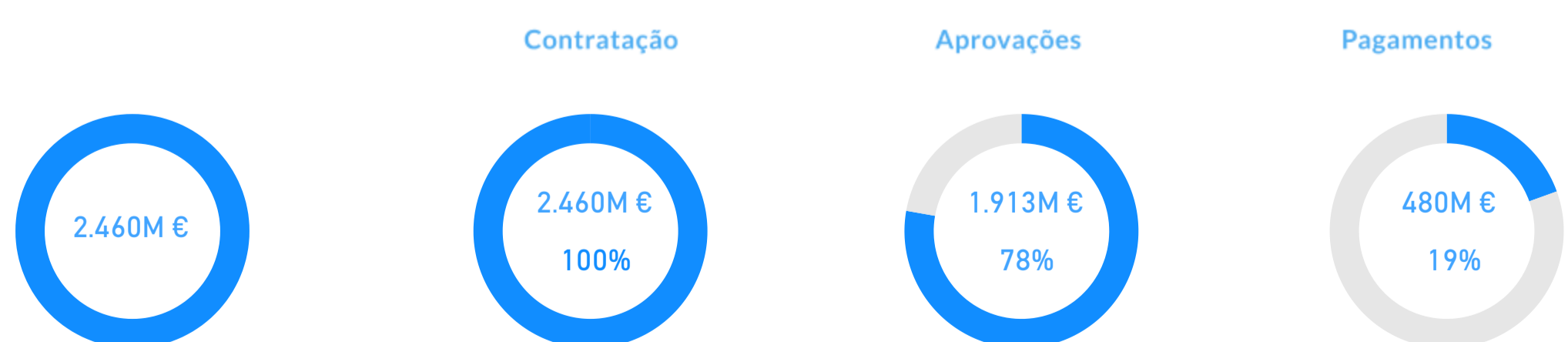
RESILIÊNCIA












TRANSIÇÃO CLIMÁTICA



TRANSIÇÃO DIGITAL



Aprovações e Pagamentos a Beneficiários Diretos e Finais

	Concursos Públicos	Avisos		Beneficiários Diretos e Finais		
	Concursos Lançados (M€)	Dotação Avisos (M€)	Nº Candidaturas Submetidas	Nº Candidaturas Aprovadas	Aprovado	Pago
 FAMÍLIAS	0	1.543M €	115.347	75.328	136M €	129M €
 INSTITUIÇÕES DA ECONOMIA SOLIDÁRIA E SOCIAL	0	703M €	4.431	2.651	283M €	36M €
 EMPRESAS	0	4.025M €	22.104	13.450	2.835M €	157M €
 INSTITUIÇÕES DO SISTEMA CIENTÍFICO E TECNOLÓGICO	0	393M €	400	116	133M €	11M €
 INSTITUIÇÕES DE ENSINO SUPERIOR	0	399M €	562	214	611M €	41M €
 ESCOLAS	210M €	834M €	1.192	705	247M €	212M €
 AUTARQUIAS E ÁREAS METROPOLITANAS	0M €	901M €	2.168	719	1.125M €	106M €
 ENTIDADES PÚBLICAS	535M €	1.696M €	1.389	734	3.994M €	473M €
 EMPRESAS PÚBLICAS	308M €	822M €	137	104	2.209M €	289M €
	1.053M €	11.317M €	147.730	94.021	11.573M €	1.455M €

Fluxos Financeiros PRR²

	Recebido Comissão Europeia (M€)	Pago a Beneficiários Diretos (M€)	Em trânsito em Beneficiários Intermediários (M€) ³	Pago a Beneficiários Finais (M€)	Total (M€)
 RESILIÊNCIA		221M €	1.129M €	456M €	1.806M €
 TRANSIÇÃO CLIMÁTICA		130M €	109M €	168M €	407M €
 TRANSIÇÃO DIGITAL		377M €	78M €	102M €	558M €
	3.321M €	728M €	1.316M €	726M €	2.771M €

Notas:

- Distribuição final entre Beneficiários Diretos e Intermediários poderá sofrer ajustes até que seja contratada com a "Recuperar Portugal" toda a dotação do PRR
- Os fluxos financeiros recebidos da União Europeia, após ordens de pagamento da "Recuperar Portugal" são pagos a Beneficiários Diretos – executores públicos – ou a Beneficiários Intermediários, responsáveis pela seleção e pagamentos aos Beneficiários Finais
- Montantes ainda não transferidos para Beneficiários Finais