


Execução do PRR



RESILIÊNCIA












TRANSIÇÃO CLIMÁTICA



TRANSIÇÃO DIGITAL



Aprovações e Pagamentos a Beneficiários Diretos e Finais

	Concursos Públicos	Avisos		Beneficiários Diretos e Finais		
	Concursos Lançados (M€)	Dotação Avisos (M€)	Nº Candidaturas Submetidas	Nº Candidaturas Aprovadas	Aprovado	Pago
 FAMÍLIAS	0	1.543 M €	115.718	75.533	137 M €	129 M €
 INSTITUIÇÕES DA ECONOMIA SOLIDÁRIA E SOCIAL	0	703 M €	4.418	2.652	284 M €	36 M €
 EMPRESAS	0	4.031 M €	22.591	13.626	2.840 M €	168 M €
 INSTITUIÇÕES DO SISTEMA CIENTÍFICO E TECNOLÓGICO	0	393 M €	400	116	133 M €	11 M €
 INSTITUIÇÕES DE ENSINO SUPERIOR	0	399 M €	562	214	611 M €	41 M €
 ESCOLAS	216 M	834 M €	1.192	705	253 M €	216 M €
 AUTARQUIAS E ÁREAS METROPOLITANAS	1 M	908 M €	2.223	768	1.129 M €	106 M €
 ENTIDADES PÚBLICAS	592 M	1.703 M €	1.484	734	3.999 M €	470 M €
 EMPRESAS PÚBLICAS	314 M	822 M €	137	104	2.209 M €	289 M €
	1.123 M	11.337 M €	148.725	94.452	11.596 M €	1.467 M €

Fluxos Financeiros PRR²

	Recebido Comissão Europeia (M€)	Pago a Beneficiários Diretos (M€)	Em trânsito em Beneficiários Intermediários (M€) ³	Pago a Beneficiários Finais (M€)	Total (M€)
 RESILIÊNCIA		223 M €	1.118 M €	467 M €	1.807 M €
 TRANSIÇÃO CLIMÁTICA		130 M €	110 M €	168 M €	408 M €
 TRANSIÇÃO DIGITAL		377 M €	79 M €	102 M €	558 M €
	3.321 M €	729 M €	1.307 M €	737 M €	2.774 M €

Notas:

- Distribuição final entre Beneficiários Diretos e Intermediários poderá sofrer ajustes até que seja contratada com a "Recuperar Portugal" toda a dotação do PRR
- Os fluxos financeiros recebidos da União Europeia, após ordens de pagamento da "Recuperar Portugal" são pagos a Beneficiários Diretos – executores públicos – ou a Beneficiários Intermediários, responsáveis pela seleção e pagamentos aos Beneficiários Finais
- Montantes ainda não transferidos para Beneficiários Finais