


## Execução do PRR




### RESILIÊNCIA












### TRANSIÇÃO CLIMÁTICA



### TRANSIÇÃO DIGITAL



## Aprovações e Pagamentos a Beneficiários Diretos e Finais

	Concursos Públicos	Avisos		Beneficiários Diretos e Finais		
	Concursos Lançados (M€)	Dotação Avisos (M€)	Nº Candidaturas Submetidas	Nº Candidaturas Aprovadas	Aprovado	Pago
 FAMÍLIAS	0	1.543M €	116.454	76.208	139M €	130M €
 INSTITUIÇÕES DA ECONOMIA SOLIDÁRIA E SOCIAL	0	703M €	4.466	2.707	287M €	36M €
 EMPRESAS	0	4.031M €	23.190	14.255	2.952M €	173M €
 INSTITUIÇÕES DO SISTEMA CIENTÍFICO E TECNOLÓGICO	0	393M €	431	195	300M €	11M €
 INSTITUIÇÕES DE ENSINO SUPERIOR	0	399M €	562	214	611M €	41M €
 ESCOLAS	216M	834M €	1.245	705	253M €	215M €
 AUTARQUIAS E ÁREAS METROPOLITANAS	1M	908M €	2.252	858	1.163M €	107M €
 ENTIDADES PÚBLICAS	525M	1.703M €	1.606	819	4.007M €	502M €
 EMPRESAS PÚBLICAS	654M	822M €	139	110	2.218M €	290M €
	1.396M	11.336M €	150.345	96.071	11.931M €	1.505M €

## Fluxos Financeiros PRR<sup>2</sup>

	Recebido Comissão Europeia (M€)	Pago a Beneficiários Diretos (M€)	Em trânsito em Beneficiários Intermediários (M€) <sup>3</sup>	Pago a Beneficiários Finais (M€)	Total (M€)
 RESILIÊNCIA		225M €	1.111M €	473M €	1.810M €
 TRANSIÇÃO CLIMÁTICA		131M €	107M €	171M €	409M €
 TRANSIÇÃO DIGITAL		402M €	96M €	102M €	601M €
	5.142M €	758M €	1.314M €	747M €	2.819M €

Notas:

- Distribuição final entre Beneficiários Diretos e Intermediários poderá sofrer ajustes até que seja contratada com a "Recuperar Portugal" toda a dotação do PRR
- Os fluxos financeiros recebidos da União Europeia, após ordens de pagamento da "Recuperar Portugal" são pagos a Beneficiários Diretos – executores públicos – ou a Beneficiários Intermediários, responsáveis pela seleção e pagamentos aos Beneficiários Finais
- Montantes ainda não transferidos para Beneficiários Finais