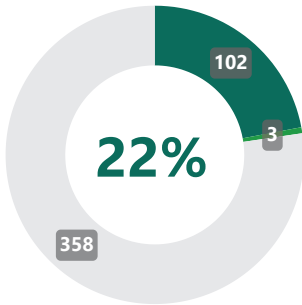




Execução do PRR

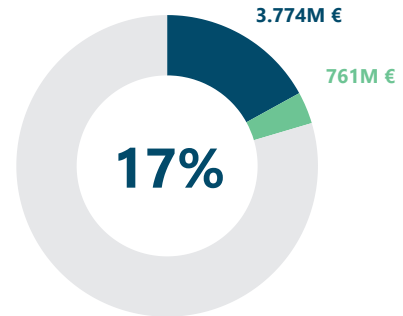
Implementação Financeira do PRR



Marcos e Metas Cumpridos

Marcos e Metas Totais: 463

● Cumpridos ● Em Avaliação

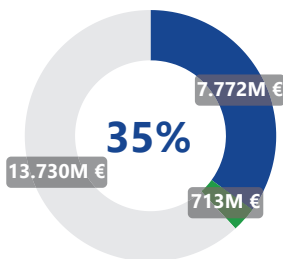


Pagamentos a Beneficiários

Dotação Total: 22.216 M€

● Pago a Beneficiários Diretos e Finais ● Em Trânsito em Beneficiários Intermediários

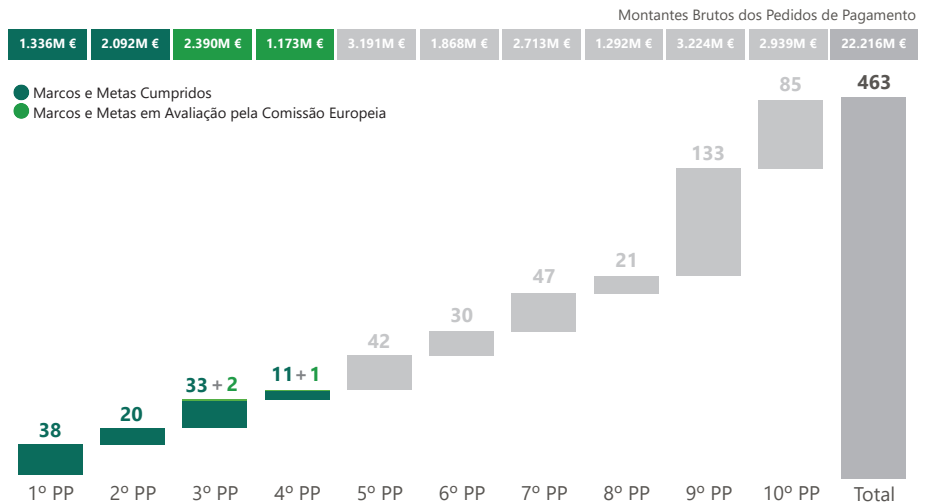
Pedidos de Pagamento (Marcos e Metas)



Recebido da União Europeia

Dotação Total: 22.216 M €

● Recebido ● Em Avaliação ou em Pagamento



Implementação Financeira do PRR (Após Reprogramação)

Dotação do PRR Contratada com a Comissão Europeia	22.216M €	% Dotação € / 🌱	% Contratado € / 🧑	% Aprovado € / 📄
Contratação com a Recuperar Portugal Entre a Estrutura de Missão "Recuperar Portugal" e as entidades responsáveis pelos investimentos do PRR, os Beneficiários Diretos e Intermediários.	21.230M €	96%		
Aprovações dos Projetos Projetos de Beneficiários Diretos ou Beneficiários Finais selecionados.	16.778M €	76%	79%	
Pagamentos a Beneficiários Pagamentos aos Beneficiários Diretos ou Beneficiários Finais selecionados.	3.774M €	17%	18%	22%



Implementação Financeira por Dimensão Estruturante e Componente

		Pago a Beneficiários Diretos e Finais	"Em Trânsito" em Beneficiários Intermediários	Dotação ¹	Aprovado	Pago
DIMENSÕES	PRR	17%		22.216M €	16.778M €	3.774M €
	Resiliência	17%		15.092M €	11.268M €	2.505M €
	Transição Climática	13%		4.405M €	3.316M €	588M €
	Transição Digital	25%		2.718M €	2.194M €	681M €
COMPONENTES	C01 - Serviço Nacional de Saúde	12%	5%	1.745M €	1.173M €	212M €
	C02 - Habitação	11%	5%	3.226M €	2.137M €	369M €
	C03 - Respostas Sociais	11%	5%	1.045M €	712M €	111M €
	C04 - Cultura	11%	6%	319M €	270M €	37M €
	C05 - Investimento e Inovação	24%		4.912M €	4.416M €	1.170M €
	C06 - Qualificações e Competências	16%		1.979M €	1.035M €	313M €
	C07 - Infraestruturas	19%		790M €	758M €	147M €
	C08 - Florestas	15%	6%	615M €	346M €	94M €
	C09 - Gestão Hídrica	12%		461M €	420M €	53M €
	C10 - Mar	13%		389M €	290M €	52M €
	C11 - Descarbonização da Indústria	16%	8%	737M €	825M €	117M €
	C12 - Bioeconomia	17%	11%	145M €	138M €	24M €
	C13 - Eficiência Energética em Edifícios	25%		610M €	351M €	152M €
	C14 - Hidrogénio e Renováveis	13%	6%	406M €	287M €	54M €
	C15 - Mobilidade Sustentável	14%		1.262M €	1.262M €	176M €
	C16 - Empresas 4.0	10%		763M €	397M €	76M €
	C17 - Qual. e Sustent. Finanças Públicas	26%		406M €	406M €	105M €
C18 - Justiça Econ. e Amb. Empresarial	21%		267M €	267M €	56M €	
C19 - Administração Pública Digital	23%		678M €	565M €	158M €	
C20 - Escola Digital	48%		605M €	559M €	288M €	
C21 - REPowerEU			855M €	162M €	13M €	



Detalhe da Implementação Financeira por Tipo de Beneficiário

	Contratação Pública	Avisos				Beneficiários Diretos e Finais		
		Concursos Lançados ²	Dotação Avisos	Candidaturas Submetidas	Candidaturas Analisadas	Candidaturas Aprovadas	Aprovado	Pago
Famílias	n.a.	1.701M €	240.478	148.595	117.570	200M €	161M €	
Instituições da Economia Solidária e Social	n.a.	1.070M €	6.891	5.963	4.234	398M €	87M €	
Empresas <small>Empresas (excepto ENESII em Consórcios) ENESII³ em Consórcios com Empresas</small>	n.a.	5.145M €	51.923	42.907	36.208	5.631M € 4.497M € 1.134M €	1.404M € 1.137M € 267M €	
Instit. do Sistema Científico e Tecnológico	n.a.	457M €	448	424	232	331M €	78M €	
Instituições de Ensino Superior	n.a.	575M €	569	443	259	661M €	169M €	
Escolas	258M €	850M €	1.737	1.236	878	386M €	274M €	
Autarquias e Áreas Metropolitanas	1M €	1.786M €	3.913	2.401	1.923	1.790M €	277M €	
Entidades Públicas	1.015M €	2.429M €	1.762	1.526	1.395	4.660M €	881M €	
Empresas Públicas	1.240M €	944M €	228	194	194	2.723M €	444M €	
		2.514M €	14.957M €	307.949	203.689	162.893	16.778M €	3.774M €

1. Dotação sujeita a alterações no âmbito da contratação em curso entre a Recuperar Portugal e os Beneficiários Intermediários e Diretos.

2. Procedimentos de Contratação Pública lançados por Beneficiários Diretos.

3. ENESII: Entidades Não Empresariais do Sistema de Investigação e Inovação.