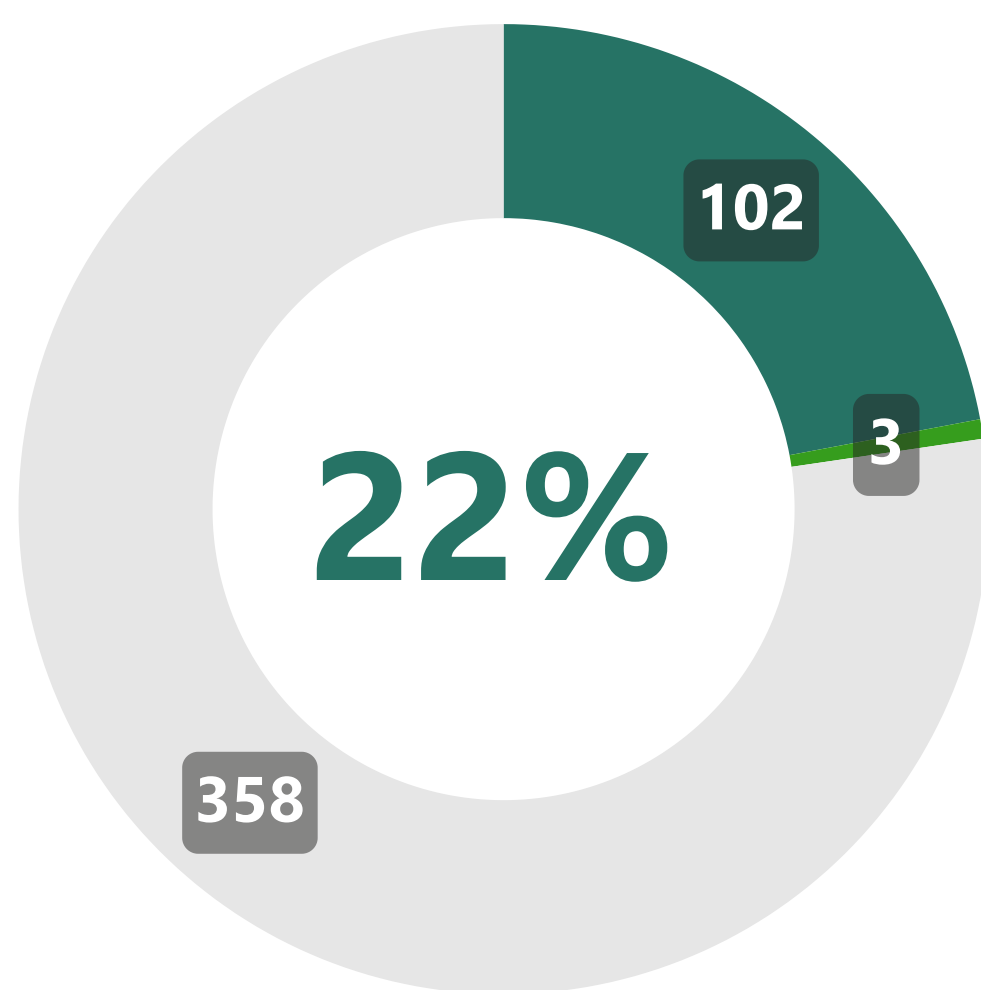




## Execução do PRR

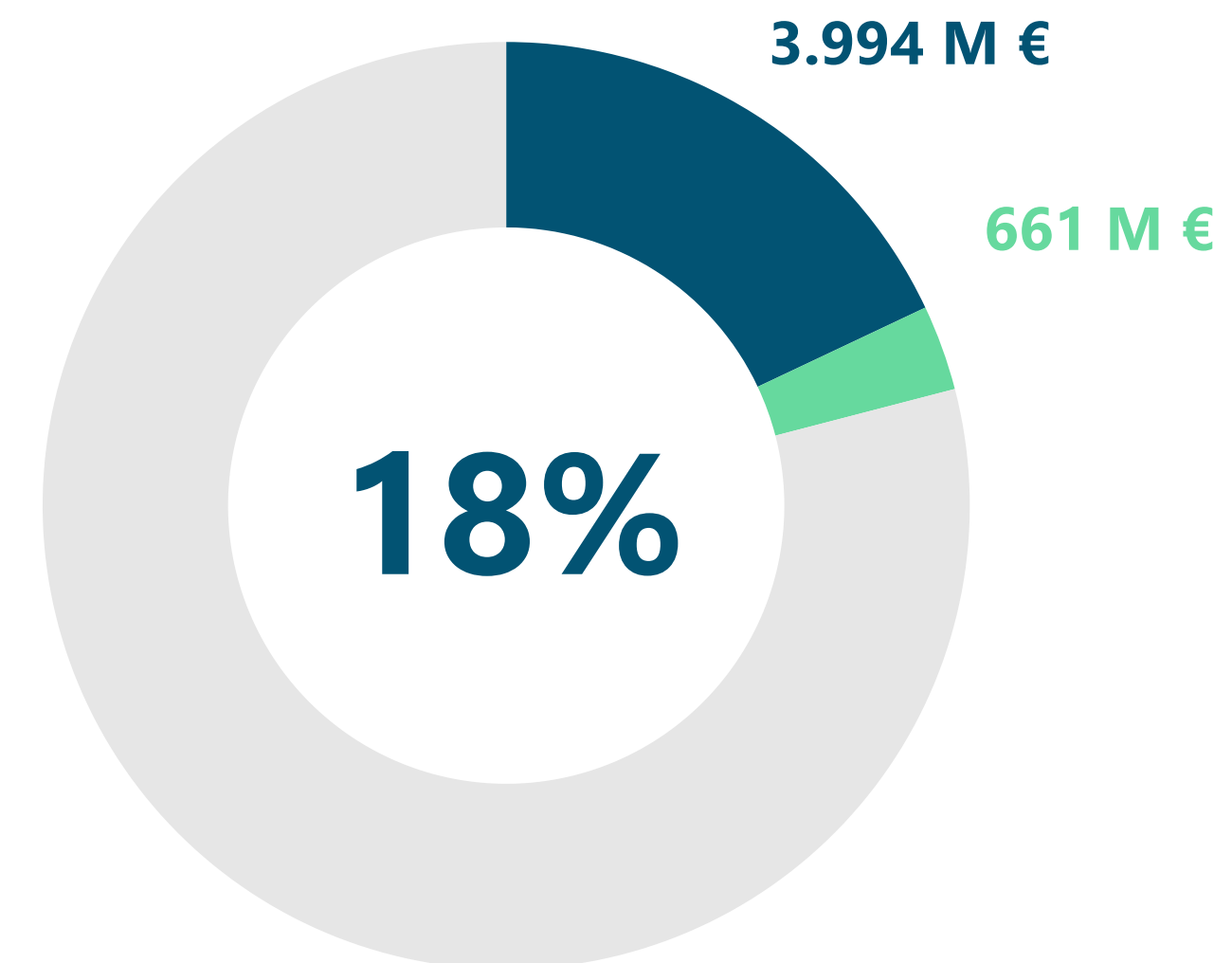
## Implementação Financeira do PRR



### Marcos e Metas Cumpridos

Marcos e Metas Totais: 463

Cumpridos Em Avaliação

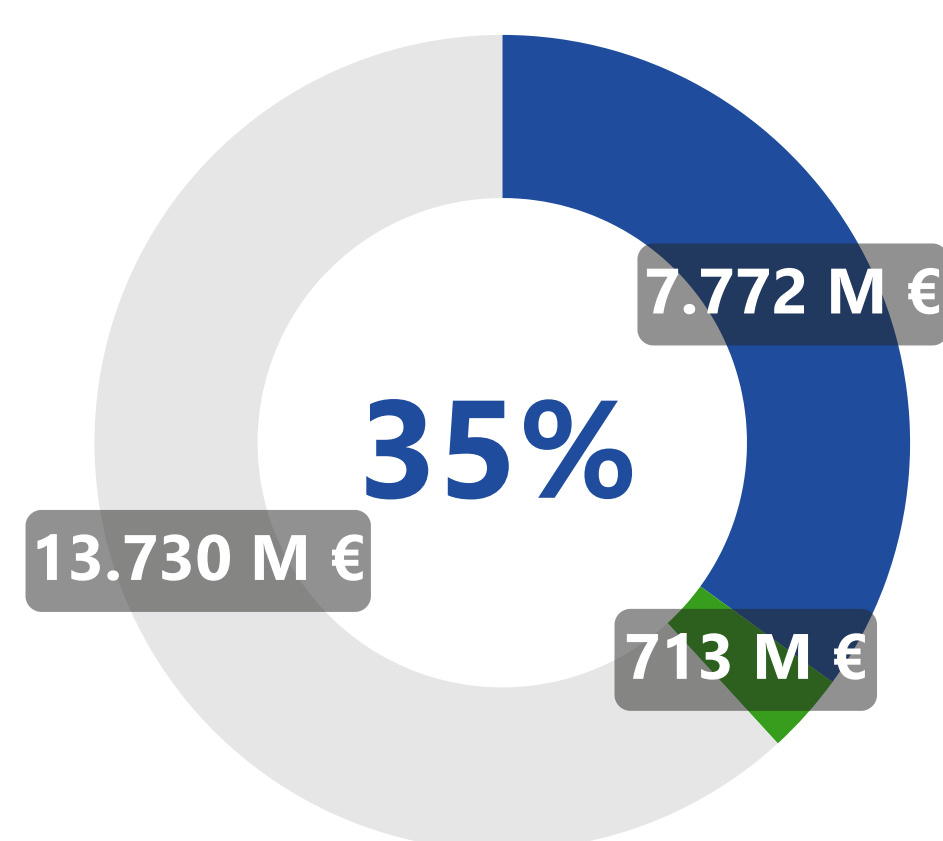


### Pagamentos a Beneficiários

Dotação Total: 22.216 M€

Pago a Beneficiários Diretos e Finais Em Trânsito em Beneficiários Intermediários

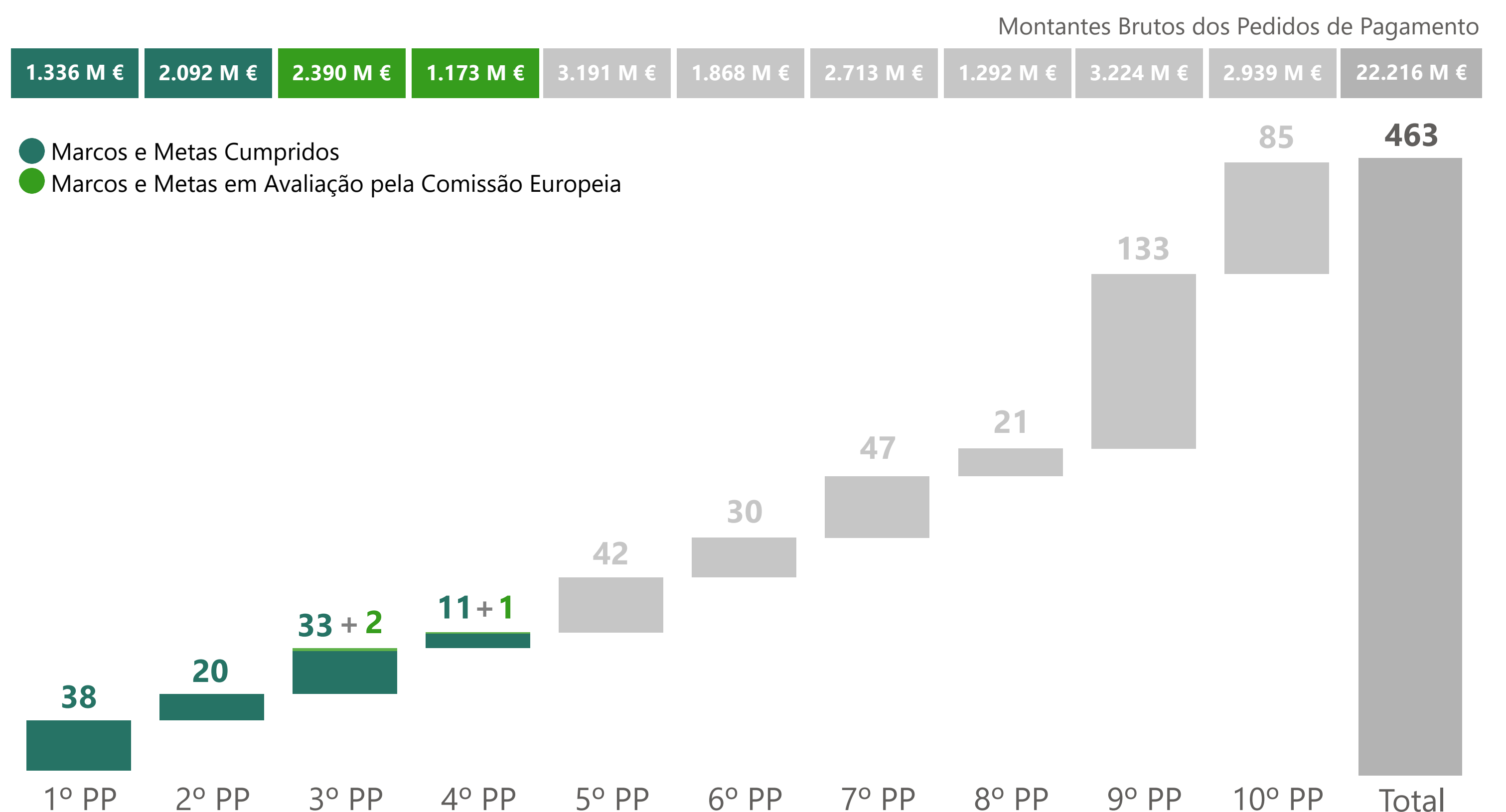
## Pedidos de Pagamento (Marcos e Metas)



### Recebido da União Europeia

Dotação Total: 22.216 M €

Recebido Em Avaliação ou em Pagamento



## Implementação Financeira do PRR (Após Reprogramação)



### Dotação do PRR

Contratada com a Comissão Europeia

22.216 M €

% Dotação  
€ / 🌐

% Contratado  
€ / 👤

% Aprovado  
€ / 📄



### Contratação com a Recuperar Portugal

Entre a Estrutura de Missão "Recuperar Portugal" e as entidades responsáveis pelos investimentos do PRR, os Beneficiários Diretos e Intermediários.

21.820 M €

98%



### Aprovações dos Projetos

Projetos de Beneficiários Diretos ou Beneficiários Finais selecionados.

17.352 M €

78%

80%



### Pagamentos a Beneficiários

Pagamentos aos Beneficiários Diretos ou Beneficiários Finais selecionados.

3.994 M €

18%

18%

23%



## Implementação Financeira por Dimensão Estruturante e Componente

		<span style="color: blue;">●</span> Pago a Beneficiários Diretos e Finais <span style="color: green;">●</span> "Em Trânsito" em Beneficiários Intermediários		Dotação <sup>1</sup>	Aprovado	Pago
DIMENSÕES	<b>PRR</b>	18%		22.216 M €	17.352 M €	3.994 M €
	<b>Resiliência</b>	18%	3%	15.092 M €	11.775 M €	2.644 M €
	<b>Transição Climática</b>	15%		4.405 M €	3.381 M €	662 M €
	<b>Transição Digital</b>	25%		2.718 M €	2.197 M €	687 M €
COMPONENTES	<b>C01 - Serviço Nacional de Saúde</b>	12%	5%	1.745 M €	1.201 M €	215 M €
	<b>C02 - Habitação</b>	13%	3%	3.226 M €	2.452 M €	426 M €
	<b>C03 - Respostas Sociais</b>	13%		1.045 M €	900 M €	136 M €
	<b>C04 - Cultura</b>	13%	5%	319 M €	276 M €	41 M €
	<b>C05 - Investimento e Inovação</b>	25%		4.912 M €	4.377 M €	1.215 M €
	<b>C06 - Qualificações e Competências</b>	16%	3%	1.979 M €	1.035 M €	315 M €
	<b>C07 - Infraestruturas</b>	19%		790 M €	760 M €	147 M €
	<b>C08 - Florestas</b>	15%	6%	615 M €	349 M €	95 M €
	<b>C09 - Gestão Hídrica</b>	12%		461 M €	425 M €	55 M €
	<b>C10 - Mar</b>	25%		389 M €	290 M €	97 M €
	<b>C11 - Descarbonização da Indústria</b>	18%	6%	737 M €	880 M €	132 M €
	<b>C12 - Bioeconomia</b>	19%	9%	145 M €	138 M €	27 M €
	<b>C13 - Eficiência Energética em Edifícios</b>	25%		610 M €	351 M €	152 M €
	<b>C14 - Hidrogénio e Renováveis</b>	14%	6%	406 M €	287 M €	55 M €
	<b>C15 - Mobilidade Sustentável</b>	14%		1.262 M €	1.262 M €	176 M €
	<b>C16 - Empresas 4.0</b>	10%	4%	763 M €	397 M €	79 M €
	<b>C17 - Qual. e Sustent. Finanças Públicas</b>	26%		406 M €	406 M €	105 M €
	<b>C18 - Justiça Econ. e Amb. Empresarial</b>	22%		267 M €	267 M €	59 M €
	<b>C19 - Administração Pública Digital</b>	23%		678 M €	567 M €	157 M €
	<b>C20 - Escola Digital</b>	48%		605 M €	559 M €	287 M €
	<b>C21 - REPowerEU</b>	...		855 M €	172 M €	24 M €



## Detalhe da Implementação Financeira por Tipo de Beneficiário

	Contratação Pública	Avisos			Beneficiários Diretos e Finais		
		Concursos Lançados <sup>2</sup>	Dotação Avisos	Candidaturas Submetidas	Candidaturas Analisadas	Candidaturas Aprovadas	Aprovado
<b>Famílias</b>	n.a.	1.702 M €	241.115	149.118	117.613	203 M €	162 M €
<b>Instituições da Economia Solidária e Social</b>	n.a.	1.113 M €	7.124	5.996	4.241	426 M €	89 M €
<b>Empresas</b> <small>Empresas (excepto ENESII em Consórcios) ENESII<sup>3</sup> em Consórcios com Empresas</small>	n.a.	5.153 M €	53.611	42.923	36.238	5.690 M € 4.556 M € 1.134 M €	1.457 M € 1.182 M € 275 M €
<b>Instit. do Sistema Científico e Tecnológico</b>	n.a.	467 M €	453	424	232	331 M €	81 M €
<b>Instituições de Ensino Superior</b>	n.a.	608 M €	569	443	259	661 M €	173 M €
<b>Escolas</b>	258 M €	850 M €	1.737	1.236	878	386 M €	274 M €
<b>Autarquias e Áreas Metropolitanas</b>	1 M €	1.561 M €	4.011	2.863	2.369	2.083 M €	347 M €
<b>Entidades Públicas</b>	1.024 M €	2.442 M €	1.780	1.541	1.406	4.829 M €	956 M €
<b>Empresas Públicas</b>	1.293 M €	1.162 M €	258	205	206	2.744 M €	455 M €
	<b>2.576 M €</b>	<b>15.059 M €</b>	<b>310.658</b>	<b>204.749</b>	<b>163.442</b>	<b>17.352 M €</b>	<b>3.994 M €</b>

1. Dotação sujeita a alterações no âmbito da contratação em curso entre a Recuperar Portugal e os Beneficiários Intermediários e Diretos.

2. Procedimentos de Contratação Pública lançados por Beneficiários Diretos.

3. ENESII: Entidades Não Empresariais do Sistema de Investigação e Inovação.