

RELATÓRIO TRIMESTRAL

SETEMBRO 2023



Financiado pela
União Europeia
NextGenerationEU

RECUPERAR
PORTUGAL



Ficha Técnica

Título: Relatório Trimestral Setembro 2023

Edição: 1ª edição, 2023

Propriedade: Estrutura de Missão Recuperar Portugal

Relatório elaborado pela Estrutura de Missão Recuperar Portugal, ao abrigo da alínea e) do n.º 2 do artigo 6º do Decreto-Lei nº 29-B/2021, de 4 de maio, relativo ao modelo de governação dos fundos europeus atribuídos a Portugal através do Plano de Recuperação e Resiliência.

RECUPERAR
PORTUGAL

CONTEÚDOS

- 1** O PLANO DE RECUPERAÇÃO E RESILIÊNCIA
- 2** PROGRESSO GERAL A 30 DE SETEMBRO DE 2023
- 3** SÍNTESE DA IMPLEMENTAÇÃO FINANCEIRA
- 4** SÍNTESE DA IMPLEMENTAÇÃO POR DIMENSÃO ESTRUTURANTE
- 5** SÍNTESE DA IMPLEMENTAÇÃO POR COMPONENTE

ANEXOS

ANEXO I. LISTAGEM DE PROJETOS APROVADOS A BENEFICIÁRIOS DIRETOS

ANEXO II. LISTAGEM DE PROJETOS APROVADOS A BENEFICIÁRIOS FINAIS



PRR
Plano de Recuperação
e Resiliência

1

O PLANO DE RECUPERAÇÃO E RESILIÊNCIA

1. O PLANO DE RECUPERAÇÃO E RESILIÊNCIA



Visão Global

DOTAÇÃO



DIMENSÕES ESTRUTURANTES



Resiliência



Transição Climática



Transição Digital

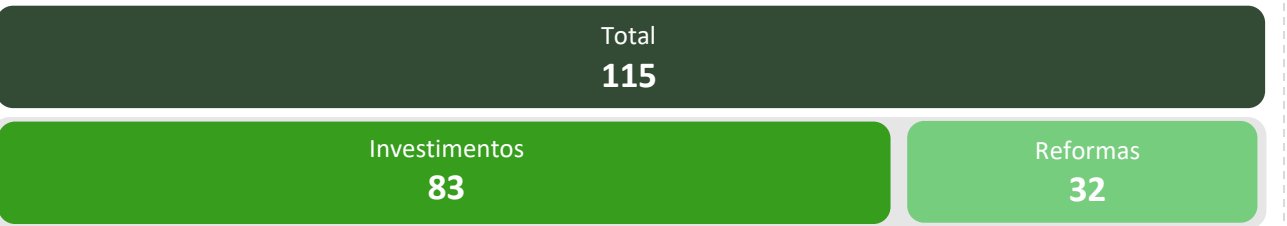
COMPONENTES

- C1** Serviço Nacional de Saúde
- C2** Habitação
- C3** Respostas Sociais
- C4** Cultura
- C5** Capitalização e Inovação Empresarial
- C6** Qualificação e Competências
- C7** Infraestruturas
- C8** Florestas
- C9** Gestão Hídrica

- C10** Mar
- C11** Descarbonização da Indústria
- C12** Bioeconomia Sustentável
- C13** Eficiência Energética em Edifícios
- C14** Hidrogénio e Renováveis
- C15** Mobilidade Sustentável

- C16** Empresas 4.0
- C17** Qualidade e Sustentabilidade das Finanças Públicas
- C18** Justiça Económica e Ambiente de Negócios
- C19** Administração Pública mais Eficiente
- C20** Escola Digital

MEDIDAS



MARCOS E METAS



1. O PLANO DE RECUPERAÇÃO E RESILIÊNCIA



Atualização



Estes valores poderão ser sujeitos a pequenos ajustes no âmbito da contratação entre a Estrutura de Missão “Recuperar Portugal” e os Beneficiários Diretos e Intermediários.



PRR
Plano de Recuperação
e Resiliência

2

**PROGRESSO GERAL A 30
DE SETEMBRO DE 2023**

2. PROGRESSO GERAL A 30 DE SETEMBRO DE 2023



Dados a 30 Setembro 2023



PRR
Plano de Recuperação
e Resiliência

3

SÍNTESE DA IMPLEMENTAÇÃO FINANCEIRA

3. SÍNTESE DA IMPLEMENTAÇÃO FINANCEIRA

A contratação da dotação orçamental inicial do PRR (16.644 milhões de euros) com Beneficiários Diretos e Beneficiários Intermediários ficou concluída durante o ano de 2022.

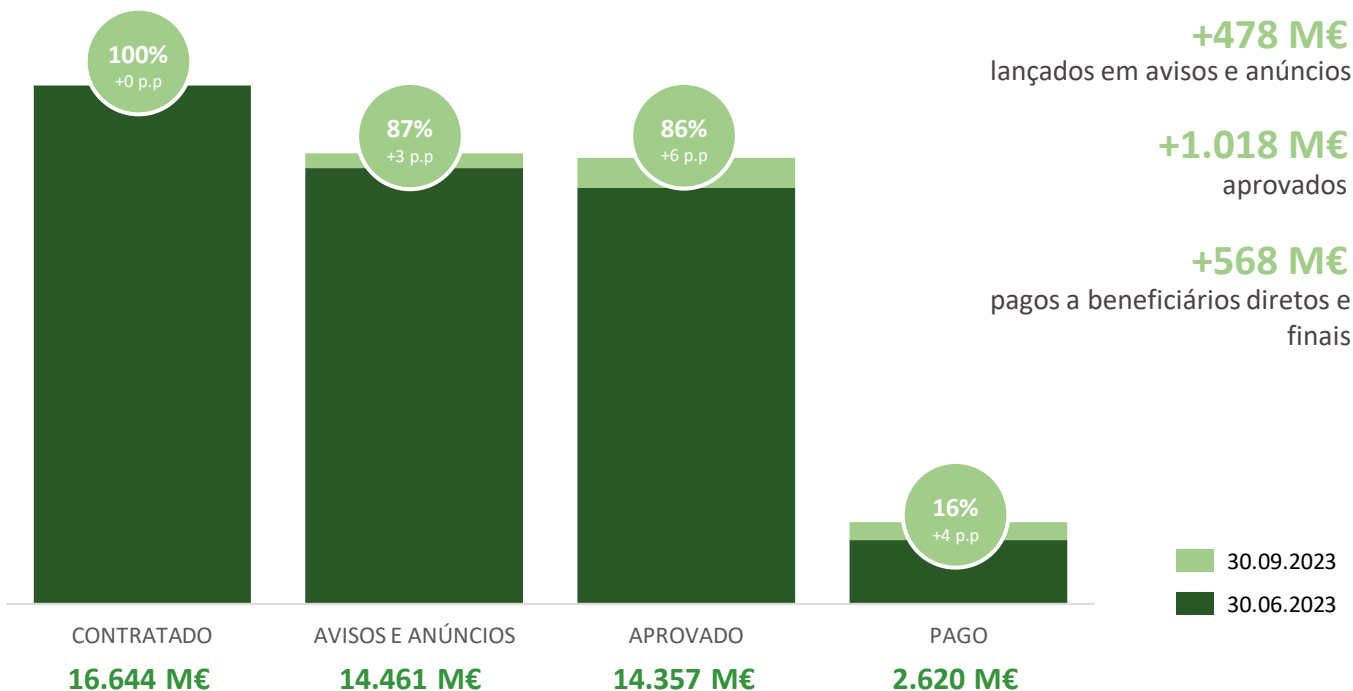
Durante o 3º trimestre de 2023, foram lançados +478 milhões de euros em Avisos e Anúncios comparando com o 2.º trimestre. Durante o trimestre foram também aprovados +1.018 milhões de euros e pagos +568 milhões de euros a Beneficiários Diretos e Finais.

Desta forma, até 30 de Setembro de 2023, tinham sido lançados Avisos de Abertura de Candidaturas no total de 12.532 milhões de euros (75% da dotação inicial do PRR) e Procedimentos de Contratação Pública no total de 1.929 milhões de euros (12% da dotação inicial do PRR). O montante lançado em Avisos e Anúncios ascendia no final do trimestre a 14.461 milhões de euros, correspondendo a 87% da dotação inicial do PRR e representando um aumento de 3 pontos percentuais face ao final do 2.º trimestre.

Já o montante de projetos aprovados de Beneficiários Diretos e Finais totalizava, no final do 3º trimestre de 2023, 14.357 milhões de euros (86% da dotação inicial do PRR), representado um aumento de 6 pontos percentuais face ao 2.º trimestre.

Os montantes pagos a Beneficiários Diretos e Finais ascendiam a 2.620 milhões de euros, o correspondente a 16% da dotação inicial do PRR, e representando um aumento de 4 pontos percentuais face ao 2.º trimestre.

Figura 1 : Evolução da Implementação Financeira até ao 3º trimestre de 2023



3. SÍNTESE DA IMPLEMENTAÇÃO FINANCEIRA

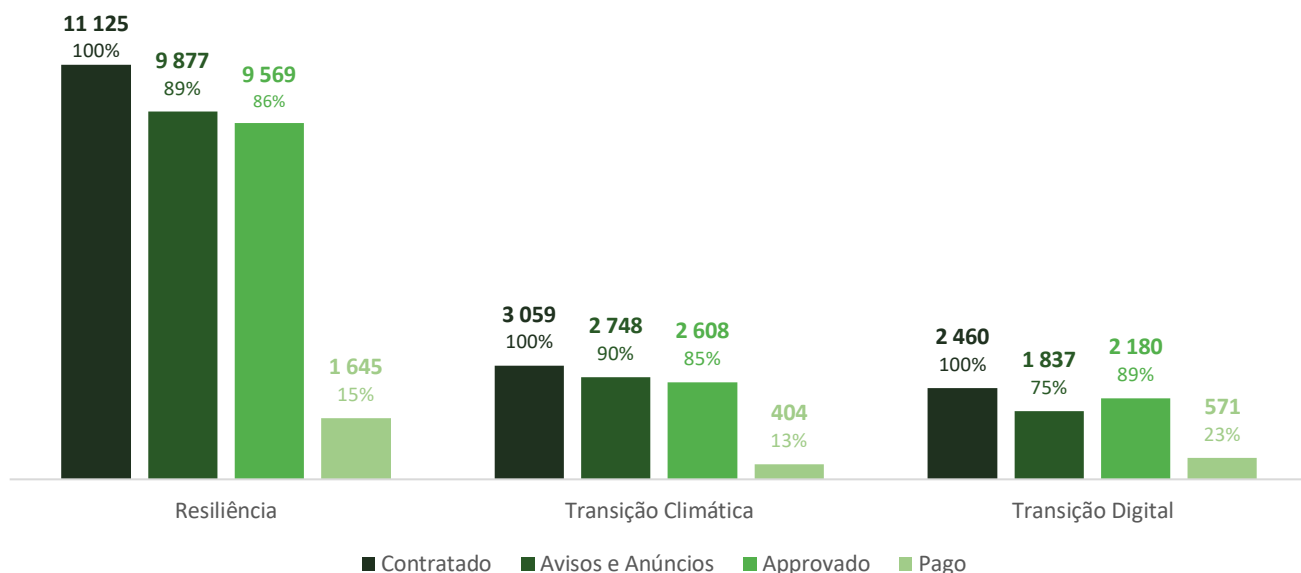
A 30 de Setembro de 2023, as três dimensões estruturantes do PRR - Resiliência, Transição Climática e Transição Digital - encontravam-se com os níveis de implementação financeira representados na figura 2.

Na dimensão Resiliência tinham sido lançados 9.877 milhões de euros em Avisos e Anúncios (89% da dotação da dimensão estruturante). O montante aprovado ascendia a 9.569 milhões de euros (86% da dotação da dimensão estruturante) e o montante pago a Beneficiários Diretos e Finais ascendia a 1.645 milhões de euros (15% da dotação da dimensão estruturante).

Na dimensão Transição Climática, o montante lançado em Avisos e Anúncios atingiu os 2.748 milhões de euros no final do semestre (90% da dotação da dimensão estruturante). O montante aprovado a Beneficiários Diretos e Finais ascendia a 2.608 milhões de euros (85% da dotação da dimensão estruturante), e o montante pago aos mesmos atingiu os 404 milhões de euros (13% da dotação da dimensão estruturante).

Na dimensão Transição Digital, foram lançados até ao final do semestre 1.837 milhões de euros (75% da dotação da dimensão estruturante), tendo sido aprovados 2.180 milhões de euros (89% da dotação da dimensão estruturante) e pagos a Beneficiários Diretos e Finais 571 milhões de euros (23% da dotação da dimensão estruturante).

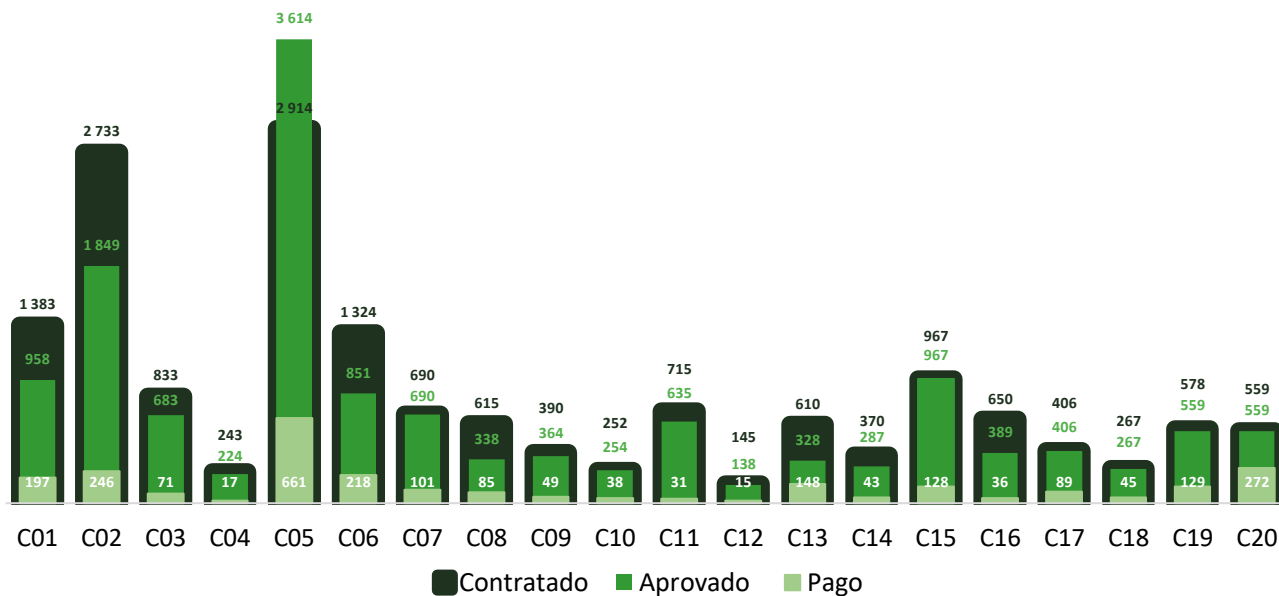
Figura 2 : Implementação Financeira por Dimensão Estruturante a 30.09.2023 (milhões de euros)



A figura 3 mostra os montantes aprovados e pagos a Beneficiários Diretos e Finais em cada uma das 20 componentes do PRR, a 30 de Setembro de 2023. Note-se que, a essa data, o montante da dotação inicial da componente já se encontrava totalmente aprovada para 7 componentes: C05 - Capitalização e Inovação Empresarial, C07 - Infraestruturas, C10 - Mar, C15 - Mobilidade Sustentável, C17 - Qualidade e Sustentabilidade Finanças Públicas, C18 - Justiça Económica e Ambiente de Negócios, e C20 - Escola Digital.

3. SÍNTESE DA IMPLEMENTAÇÃO FINANCEIRA

Figura 3 : Implementação Financeira por Componente a 30.09.2023 (milhões de euros)



*Nas componentes C05 e C10, o montante aprovado é superior à dotação orçamental inicial da respetiva componente.

A tabela 1 apresenta a divisão previsional por tipo de Beneficiário Direto e Final da dotação lançada em avisos e procedimentos de contratação pública. Apresenta também os respetivos montantes aprovados e pagos por tipo de beneficiário direto ou final.

Tabela 1: Implementação Financeira por tipologia de beneficiário a 30.09.2023

	Concursos Públicos	Avisos			Beneficiários Diretos e Finais	
	Laçados (M€)	Dotação (M€) ¹	Candidaturas Submetidas	Candidaturas Aprovadas ²	Aprovado (M€)	Pago (M€)
Famílias	0	1.597	149.670	109.852	181	179
Instituições da Economia Solidária e Social	0	903	5.620	3.529	357	48
Empresas	0	4.205	40.870	26.614	4.554	811
Instituições do Sistema C&T	0	438	448	230	330	47
Instituições de Ensino Superior	0	469	569	257	624	137
Escolas	240	850	1.731	815	369	235
Autarquias e Áreas Metropolitanas	1	1.100	3.019	1.592	1.442	175
Entidades Públicas	881	2.109	1.676	1.273	4.256	695
Empresas Públicas	807	860	191	166	2.244	294
Total	1.929	12.532	203.794	144.328	14.357	2.620

¹ A distribuição da dotação dos avisos por tipo de beneficiário é uma previsão *ex-ante*.

² Excluindo candidaturas anuladas e desistências.

3. SÍNTESE DA IMPLEMENTAÇÃO FINANCEIRA

A distribuição dos valores aprovados e pagos a Beneficiários Diretos e a Beneficiários Finais, em cada uma das regiões NUTS II de Portugal, e nos projetos de cobertura nacional, é apresentada na tabela 2, bem como a sua distribuição relativa por habitante. A 30 de Setembro de 2023, tinha sido aprovado um montante equivalente a 1.388 euros por habitante no território nacional, e pago um montante equivalente a 253 euros por habitante.

Tabela 2 : Implementação Financeira por região NUTS II e *per capita*, a 30.09.2023

	Beneficiários Diretos e Finais		Por habitante ¹	
	Aprovado (M€)	Pago (M€)	Aprovado (€/habitante)	Pago (€/habitante)
Norte	3.585	630	1.000	176
Centro	2.208	376	991	169
Área Metropolitana de Lisboa	2.669	482	930	168
Alentejo	798	128	1.132	181
Algarve	314	61	671	130
Região Autónoma da Madeira	611	99	2.437	393
Região Autónoma dos Açores	544	109	2.302	462
Projetos Nacionais	3.629	736	351	71
	14.357	2.620	1.388	253

¹ População residente (n.º) por Local de residência - Censos 2021

FLUXOS DE TESOURARIA

A 3 de Agosto de 2021, Portugal recebeu o adiantamento de 13% dos fundos do PRR, nos termos do disposto no artigo 13º do Regulamento (EU) 2021/241 do Parlamento Europeu e do Conselho e no seguimento da assinatura dos acordos de financiamento e de empréstimos. O pré-financiamento correspondeu a um valor total de 2.159 milhões de euros, sendo 1.808 milhões de euros relativos a subvenções e 351 milhões de euros relativos a empréstimos.

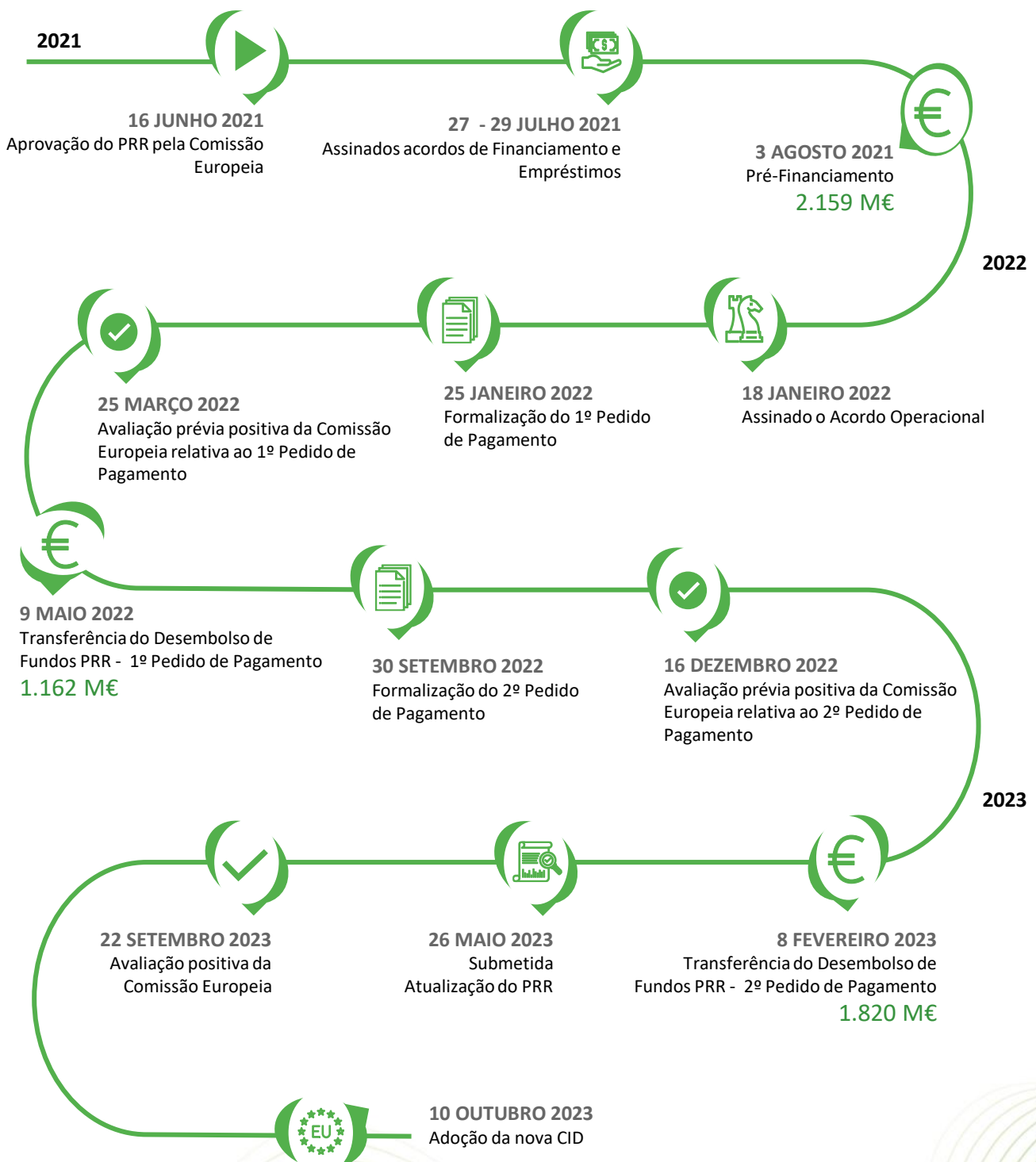
O desembolso dos fundos do PRR contratados com a Comissão Europeia depende do processo de avaliação do cumprimento de marcos e metas, estando prevista a submissão de 10 pedidos de pagamento até 2026, dos quais 2 foram já submetidos.

O 1º Pedido de Pagamento foi submetido a 25 de janeiro de 2022, no total de 1.336 milhões de euros, dos quais 636 milhões de euros respeitantes a subvenções e 700 milhões de euros de empréstimos, que, deduzidos do correspondente valor do pré-financiamento de 13%, se traduziu no pagamento líquido, a 9 de maio de 2022, de 1.162 milhões de euros (553 milhões de euros de subvenções, e 609 milhões de euros de empréstimos).

3. SÍNTESE DA IMPLEMENTAÇÃO FINANCEIRA

O 2º Pedido de Pagamento foi formalizado a 30 de setembro de 2022, no total de 2.092 milhões de euros. Após a dedução respetiva do adiantamento, este Pedido de Pagamento traduziu-se no recebimento líquido, a 8 de fevereiro de 2023, de 1.820 milhões de euros, dos quais 1.711 milhões de euros relativos a subvenções e 109 milhões de euros relativos a empréstimos. Com o desembolso do 2º Pedido de Pagamento, Portugal recebeu um total de 5.142 milhões de euros, correspondente a cerca de 31% da dotação orçamental global do PRR.

Figura 4: Cronograma de Pedidos de Pagamento e Desembolsos

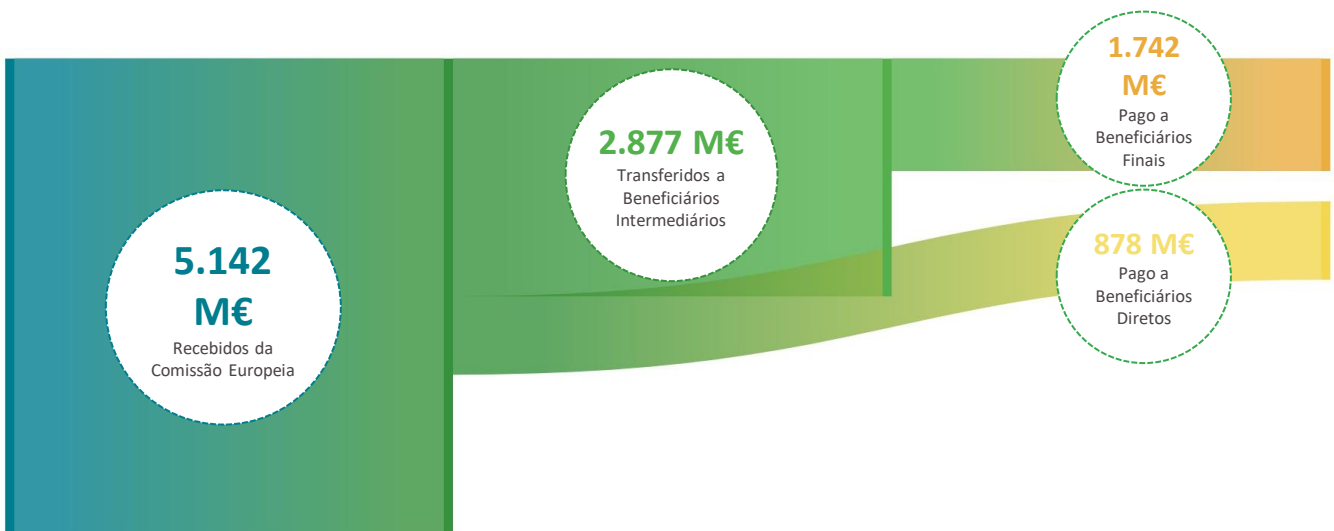


3. SÍNTESE DA IMPLEMENTAÇÃO FINANCEIRA

A figura 5 representa a distribuição dos valores recebidos da Comissão Europeia pelos Beneficiários Diretos, Intermediários e Finais ao longo da execução do PRR até ao final do 3.º trimestre de 2023. De acordo com o Decreto-Lei n.º 29-B/2021, a Recuperar Portugal emite ordens de pagamento e a AD&C processa os pagamentos a Beneficiários Diretos e Intermediários. Os Beneficiários Intermediários, por sua vez, fazem pagamentos aos Beneficiários Finais, após seleção e contratação com os mesmos.

A 30 de Setembro de 2023, tinham sido pagos 878 milhões de euros a Beneficiários Diretos. O montante total transferido a Beneficiários Intermediários ascendia a 2.887 milhões de euros, dos quais 1.742 milhões de euros foram já pagos a Beneficiários Finais e 1.135 milhões de euros se encontram em trânsito.

Figura 5: Fluxos de Tesouraria do PRR a 30.09.2023





PRR
Plano de Recuperação
e Resiliência

4

SÍNTESE DA IMPLEMENTAÇÃO POR DIMENSÃO ESTRUTURANTE

4. SÍNTESE DA IMPLEMENTAÇÃO POR DIMENSÃO ESTRUTURANTE



I - Resiliência

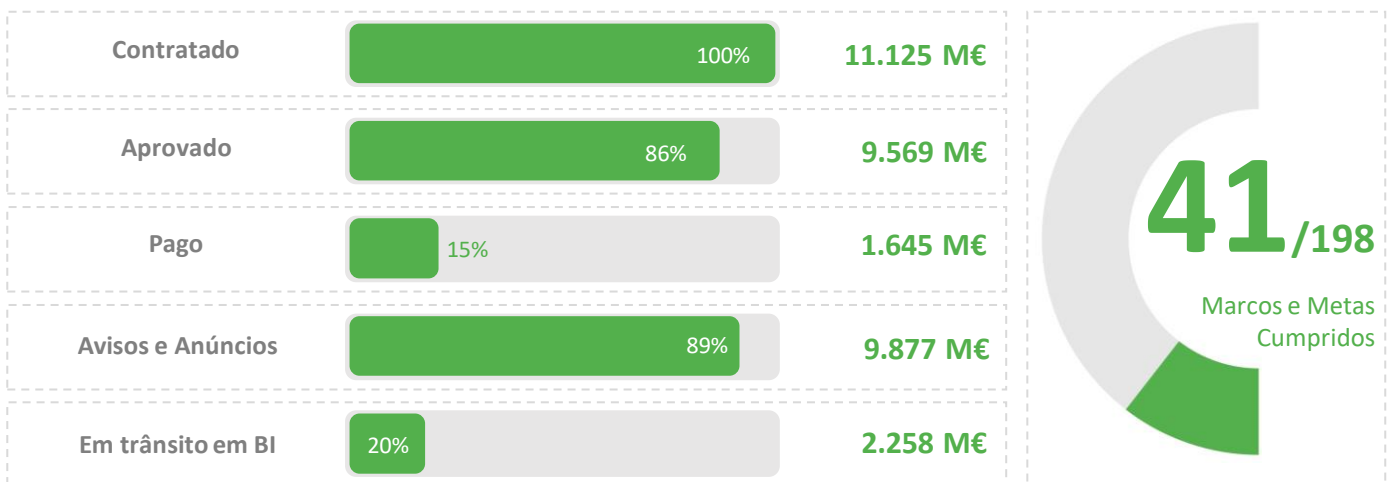


11.125 M€

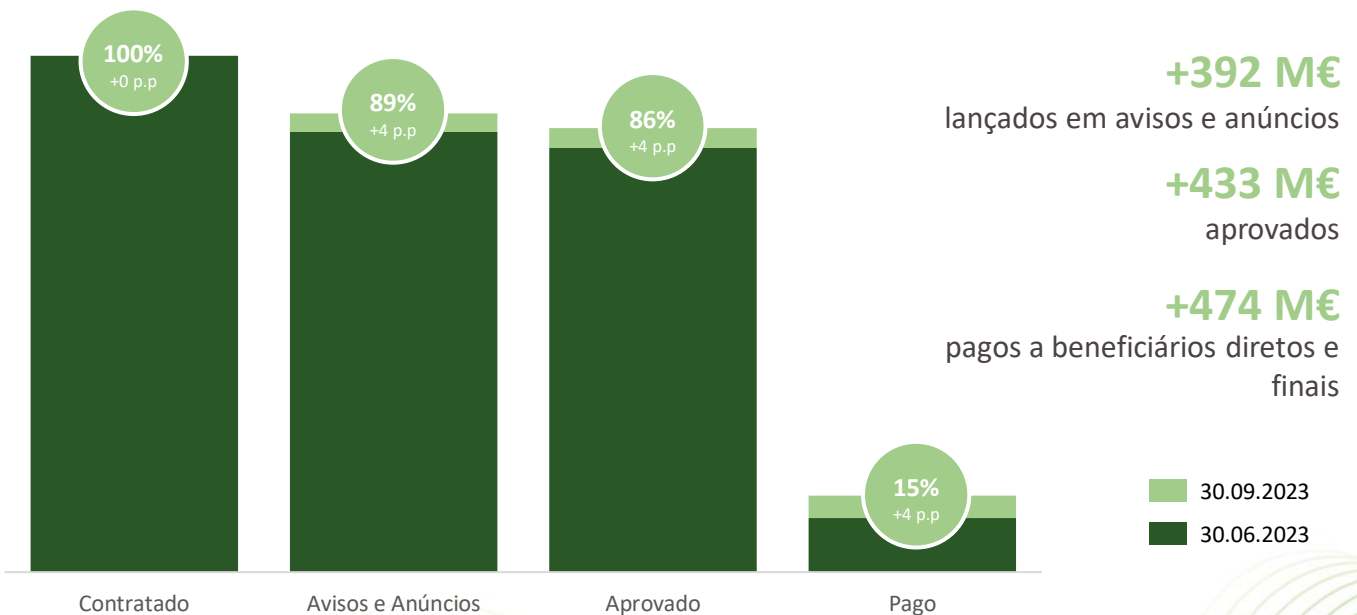
Dotação Orçamental

A dimensão da Resiliência visa reforçar a resiliência social, económica e territorial do país através de 9 componentes estratégicas, incluindo intervenções na saúde, habitação, respostas sociais, cultura, investimento empresarial, competências e qualificações, infraestruturas, florestas e gestão da água. Esta dimensão representa a maior parte do investimento total do PRR para a promoção de uma recuperação transformadora, duradoura, justa, sustentável e inclusiva.

Síntese da Implementação da Dimensão I – Resiliência a 30.09.2023



Evolução da Implementação Financeira até ao 3º trimestre de 2023



4. SÍNTESE DA IMPLEMENTAÇÃO POR DIMENSÃO ESTRUTURANTE



II - Transição Climática

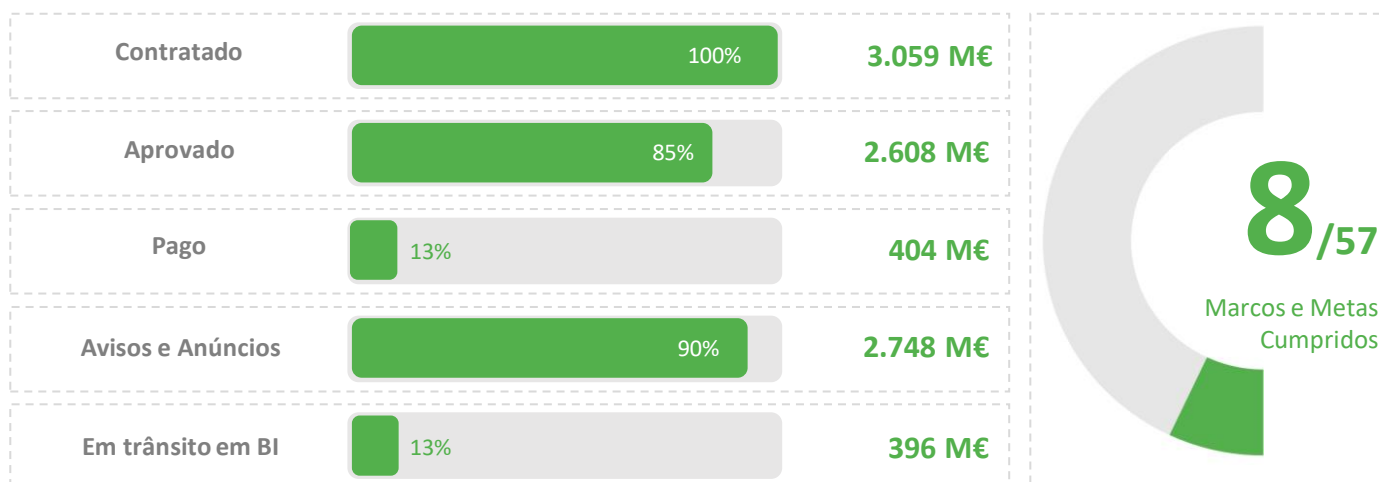


3.059 M€

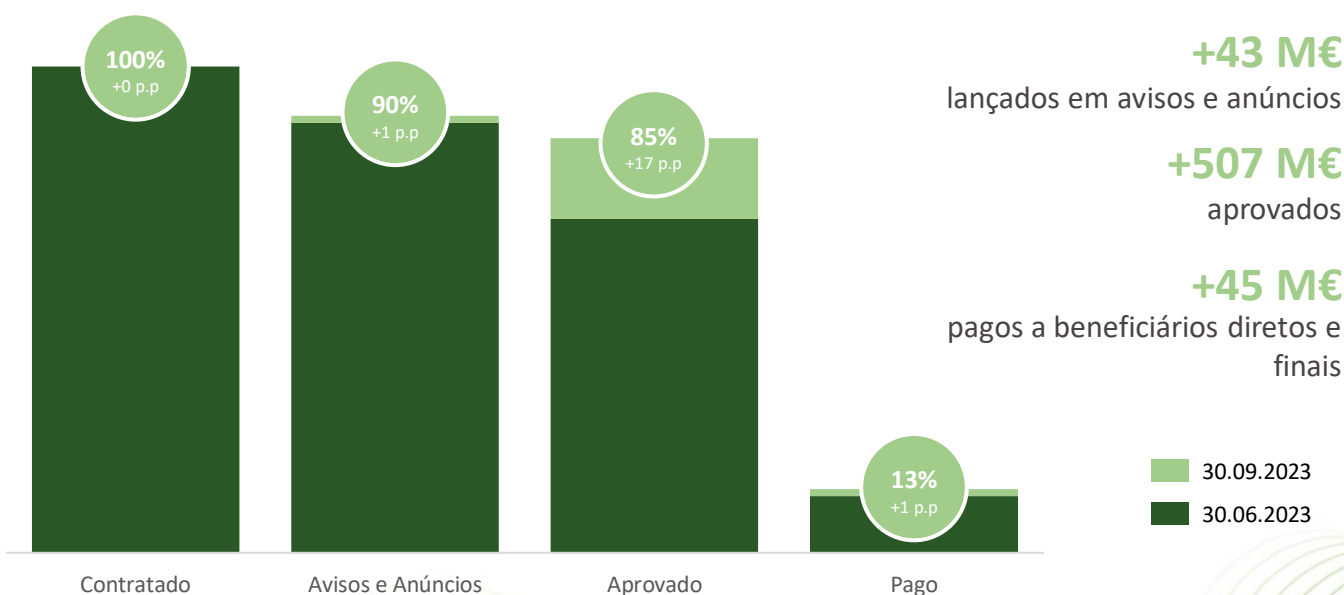
Dotação Orçamental

A Transição Climática compreende seis componentes estratégicos, incluindo intervenções em áreas como o mar, mobilidade sustentável, descarbonização da indústria, bioeconomia, eficiência energética em edifícios, e energias renováveis. Constitui um compromisso para o cumprimento das metas climáticas que permitirá a Portugal atingir a neutralidade carbónica até 2050, apresentando ao país oportunidades significativas para os fatores competitivos do futuro.

Síntese da Implementação da Dimensão II – Transição Climática a 30.09.2023



Evolução da Implementação Financeira até ao 3º trimestre de 2023



4. SÍNTESE DA IMPLEMENTAÇÃO POR DIMENSÃO ESTRUTURANTE



III - Transição Digital

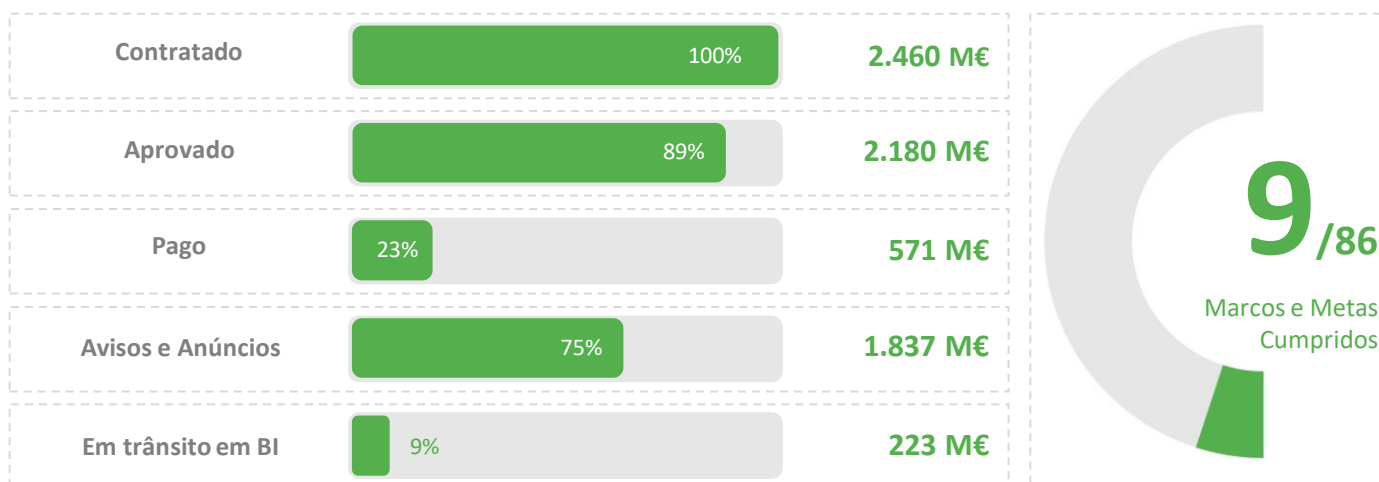


2.460 M€

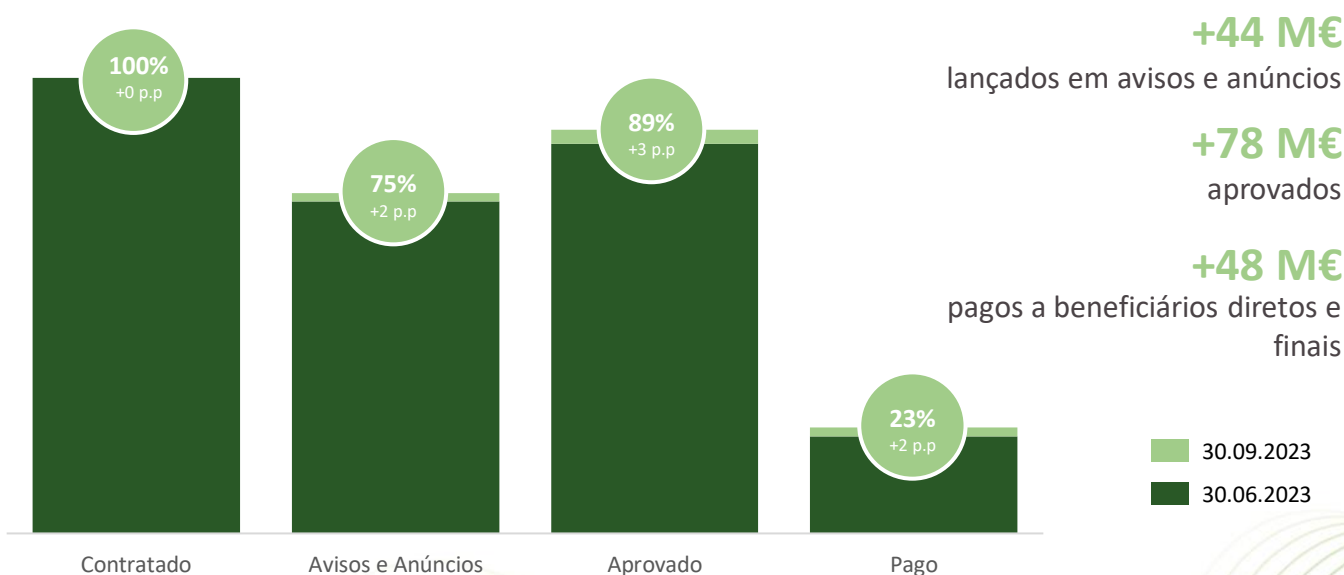
Dotação Orçamental

A Transição Digital descreve cinco componentes para acelerar a transição de Portugal para uma sociedade mais digital, incluindo a capacitação e inclusão digital das pessoas através da educação, formação em competências digitais e promoção da literacia digital, transformação digital do setor empresarial e digitalização do Estado. Estas medidas representam 22% do total, com 12 dos 20 componentes a contribuírem para os objetivos de transição digital.

Síntese da Implementação da Dimensão III – Transição Digital a 30.09.2023



Evolução da Implementação Financeira até ao 3º trimestre de 2023





PRR
Plano de Recuperação
e Resiliência

5

SÍNTESE DA IMPLEMENTAÇÃO POR COMPONENTE

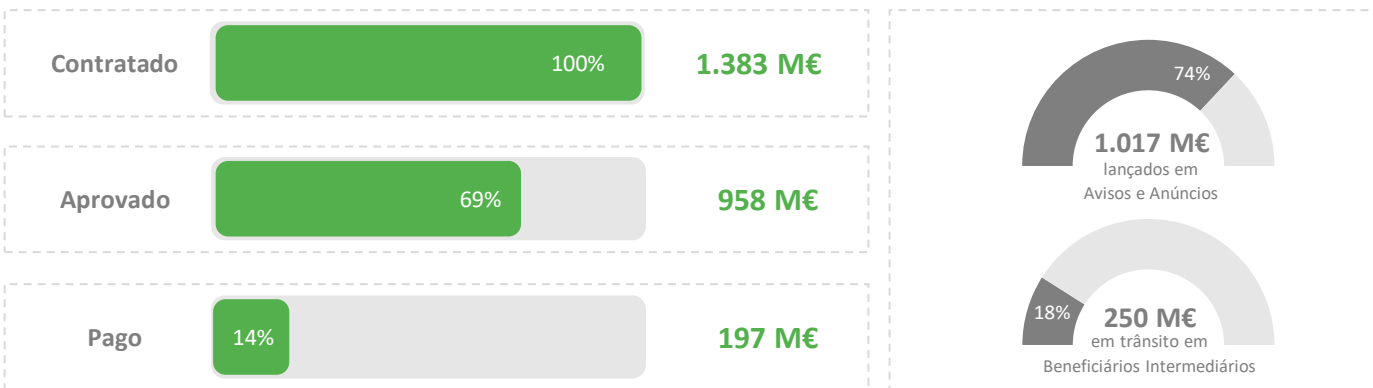
5. SÍNTESE DA IMPLEMENTAÇÃO POR COMPONENTE



COMPONENTE C01 | Serviço Nacional de Saúde

1.383 M€

Síntese da Implementação Financeira da Componente a 30.09.2023



Reformas

CÓDIGO	REFORMA	ESTADO DE IMPLEMENTAÇÃO A 30.09.2023 (% marcos e metas cumpridos)
C01-r01	Reforma dos cuidados de saúde primários	<div style="width: 0%;"><div style="width: 0%;"></div></div> 0%
C01-r02	Reforma da saúde mental	<div style="width: 50%;"><div style="width: 50%;"></div></div> 50%
C01-r03	Conclusão da Reforma do modelo de governação dos hospitais públicos	<div style="width: 14%;"><div style="width: 14%;"></div></div> 14%

Investimentos

CÓDIGO	SUBINVESTIMENTO	APROVADO A 30.09.2023	PAGO A 30.09.2023	DOTAÇÃO
C01-i01	Cuidados de Saúde Primários com mais respostas Responsável: Administração Central do Sistema de Saúde, I.P.	<div style="width: 47%;"><div style="width: 47%;"></div></div> 47%	<div style="width: 9%;"><div style="width: 9%;"></div></div> 9%	466 M€
C01-i02	Rede Nacional de Cuidados Continuados Integrados e Rede Nacional de Cuidados Paliativos Responsável: Administração Central do Sistema de Saúde, I.P.	<div style="width: 107%;"><div style="width: 107%;"></div></div> 107%	<div style="width: 26%;"><div style="width: 26%;"></div></div> 26%	205 M€
C01-i03	Conclusão da Reforma da Saúde Mental e implementação da Estratégia para as Demências Responsável: Administração Central do Sistema de Saúde, I.P.	<div style="width: 66%;"><div style="width: 66%;"></div></div> 66%	<div style="width: 16%;"><div style="width: 16%;"></div></div> 16%	88 M€
C01-i04	Equipamentos dos Hospitais Seixal, Sintra, Lisboa Responsável: Administração Central do Sistema de Saúde, I.P.	<div style="width: 10%;"><div style="width: 10%;"></div></div> 10%	<div style="width: 2%;"><div style="width: 2%;"></div></div> 2%	180 M€
C01-i05.01-RAM	Expansão, Desenvolvimento e Melhoria da Rede de Cuidados Continuados Integrados Responsável: Instituto de Desenvolvimento Regional, IP-RAM	<div style="width: 100%;"><div style="width: 100%;"></div></div> 100%	<div style="width: 13%;"><div style="width: 13%;"></div></div> 13%	54 M€
C01-i05.02-RAM	Reforço das respostas na área da saúde mental e das demências associadas ao envelhecimento Responsável: Instituto de Desenvolvimento Regional, IP-RAM	<div style="width: 100%;"><div style="width: 100%;"></div></div> 100%	<div style="width: 18%;"><div style="width: 18%;"></div></div> 18%	35 M€
C01-i06	Transição Digital na Saúde Responsável: SPMS - Serviços Partilhados do Ministério da Saúde, E.P.E.	<div style="width: 100%;"><div style="width: 100%;"></div></div> 100%	<div style="width: 17%;"><div style="width: 17%;"></div></div> 17%	300 M€
C01-i07.01-RAM	Digitalização da Saúde na RAM-IASAUDE Responsável: Instituto de Desenvolvimento Regional, IP-RAM	<div style="width: 100%;"><div style="width: 100%;"></div></div> 100%	<div style="width: 19%;"><div style="width: 19%;"></div></div> 19%	3,5 M€
C01-i07.02-RAM	Digitalização da Saúde na RAM-SESARAM Responsável: Instituto de Desenvolvimento Regional, IP-RAM	<div style="width: 100%;"><div style="width: 100%;"></div></div> 100%	<div style="width: 18%;"><div style="width: 18%;"></div></div> 18%	10,5 M€
C01-i07.03-RAM	Digitalização da Saúde na RAM-DRS Responsável: Instituto de Desenvolvimento Regional, IP-RAM	<div style="width: 100%;"><div style="width: 100%;"></div></div> 100%	<div style="width: 13%;"><div style="width: 13%;"></div></div> 13%	1 M€
C01-i08-RAA	Hospital Digital da Região Autónoma dos Açores Responsável: Direcção Regional do Planeamento e Fundos Estruturais	<div style="width: 100%;"><div style="width: 100%;"></div></div> 100%	<div style="width: 33%;"><div style="width: 33%;"></div></div> 33%	30 M€
C01-i09	Sistema Universal de Apoio à Vida Ativa Responsável: Instituto Português do Desporto e Juventude, I.P.	<div style="width: 100%;"><div style="width: 100%;"></div></div> 100%	<div style="width: 27%;"><div style="width: 27%;"></div></div> 27%	10 M€

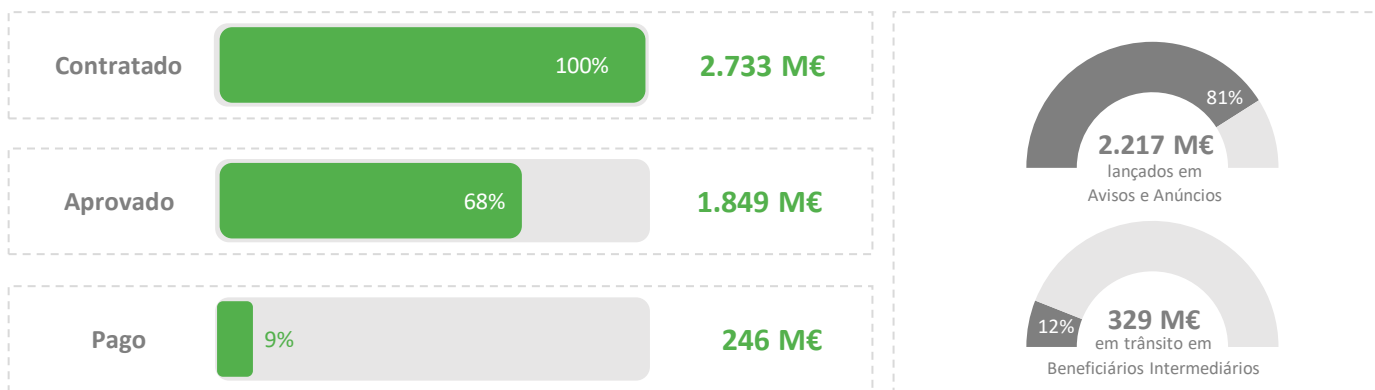
5. SÍNTESE DA IMPLEMENTAÇÃO POR COMPONENTE



COMPONENTE C02 | Habitação

2.733 M€

Síntese da Implementação Financeira da Componente a 30.09.2023



Reformas

CÓDIGO	REFORMA	ESTADO DE IMPLEMENTAÇÃO A 30.09.2023 (% marcos e metas cumpridos)
C02-r04	Plano Nacional de Alojamento Urgente e Temporário	<div style="width: 100%;"><div style="width: 100%;"></div></div> 100%

Investimentos

CÓDIGO	SUBINVESTIMENTO	APROVADO A 30.09.2023	PAGO A 30.09.2023	DOTAÇÃO
C02-i01	Programa de apoio ao acesso à habitação Responsável: Instituto da Habitação e da Reabilitação Urbana, I.P.	<div style="width: 44%;"><div style="width: 44%;"></div></div> 44%	<div style="width: 8%;"><div style="width: 8%;"></div></div> 8%	1 211 M€
C02-i02	Bolsa nacional de alojamento urgente e temporário Responsável: Instituto da Habitação e da Reabilitação Urbana, I.P.	<div style="width: 33%;"><div style="width: 33%;"></div></div> 33%	<div style="width: 2%;"><div style="width: 2%;"></div></div> 2%	176 M€
C02-i03-RAM	Reforço da oferta de habitação apoiada na Região Autónoma da Madeira Responsável: Instituto de Desenvolvimento Regional, IP-RAM	<div style="width: 100%;"><div style="width: 100%;"></div></div> 100%	<div style="width: 14%;"><div style="width: 14%;"></div></div> 14%	136 M€
C02-i04-RAA	Aumentar as condições habitacionais do parque habitacional da Região Autónoma dos Açores Responsável: Direcção Regional do Planeamento e Fundos Estruturais	<div style="width: 100%;"><div style="width: 100%;"></div></div> 100%	<div style="width: 19%;"><div style="width: 19%;"></div></div> 19%	60 M€
C02-i05	Parque público de habitação a custos acessíveis Responsável: Instituto da Habitação e da Reabilitação Urbana, I.P.	<div style="width: 79%;"><div style="width: 79%;"></div></div> 79%	<div style="width: 4%;"><div style="width: 4%;"></div></div> 4%	775 M€
C02-i06	Alojamento Estudantil a custos acessíveis Responsável: Agência Nacional para a Gestão do Programa Erasmus + Educação e Formação	<div style="width: 119%;"><div style="width: 119%;"></div></div> 119%	<div style="width: 24%;"><div style="width: 24%;"></div></div> 24%	375 M€

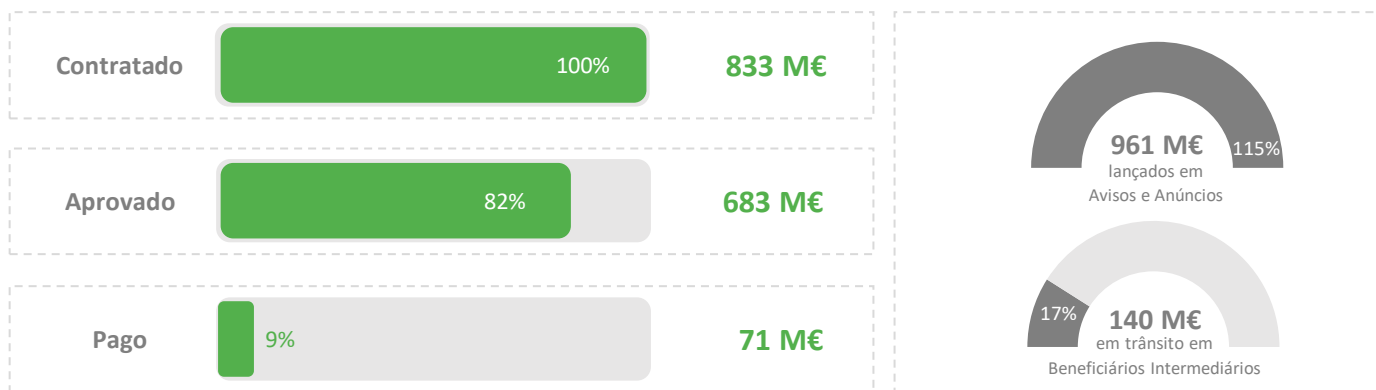
5. SÍNTESE DA IMPLEMENTAÇÃO POR COMPONENTE



COMPONENTE C03 | Respostas Sociais

833 M€

Síntese da Implementação Financeira da Componente a 30.09.2023



Reformas

CÓDIGO	REFORMA	ESTADO DE IMPLEMENTAÇÃO A 30.09.2023 (% marcos e metas cumpridos)
C03-r05	Reforma da Provisão de Equipamentos e Respostas Sociais	100%
C03-r06	Estratégia Nacional para a Inclusão das Pessoas com Deficiência 2021-2025	100%
C03-r07	Contratualização de Programas Integrados de Apoio às Comunidades Desfavorecidas nas Áreas Metropolitanas	100%
C03-r08	Estratégia Nacional de Combate à Pobreza	100%

Investimentos

CÓDIGO	SUBINVESTIMENTO	APROVADO A 30.09.2023	PAGO A 30.09.2023	DOTAÇÃO
C03-i01	Nova Geração de Equipamentos e Respostas Sociais Responsável: Instituto da Segurança Social, I.P.	71%	8%	417 M€
C03-i02	Acessibilidades 360º Responsável: Instituto Nacional para a Reabilitação, I.P.	25%	2%	45 M€
C03-i03-RAM	Fortalecimento das respostas sociais na Região Autónoma da Madeira (RAM) Responsável: Instituto de Desenvolvimento Regional, IP-RAM	100%	13%	83 M€
C03-i04-RAA	Implementar a Estratégia Regional de Combate à Pobreza e Exclusão Social - Redes de Apoio Social (RAA) Responsável: Direcção Regional do Planeamento e Fundos Estruturais	112%	17%	35 M€
C03-i05	Plataforma +Acesso Responsável: Instituto Nacional para a Reabilitação, I.P.	100%	15%	3 M€
C03-i06.01	Operações Integradas em Comunidades Desfavorecidas nas A.M Lisboa e do Porto – Programa Bairros Saudáveis Responsável: Administração Central do Sistema de Saúde, I.P.	98%	69%	7 M€
C03-i06.02	Operações Integradas em Comunidades Desfavorecidas na Área Metropolitana de Lisboa Responsável: Área Metropolitana de Lisboa	100%	13%	121,5 M€
C03-i06.03	Operações Integradas em Comunidades Desfavorecidas na Área Metropolitana do Porto Responsável: Área Metropolitana do Porto	100%	1%	121,5 M€

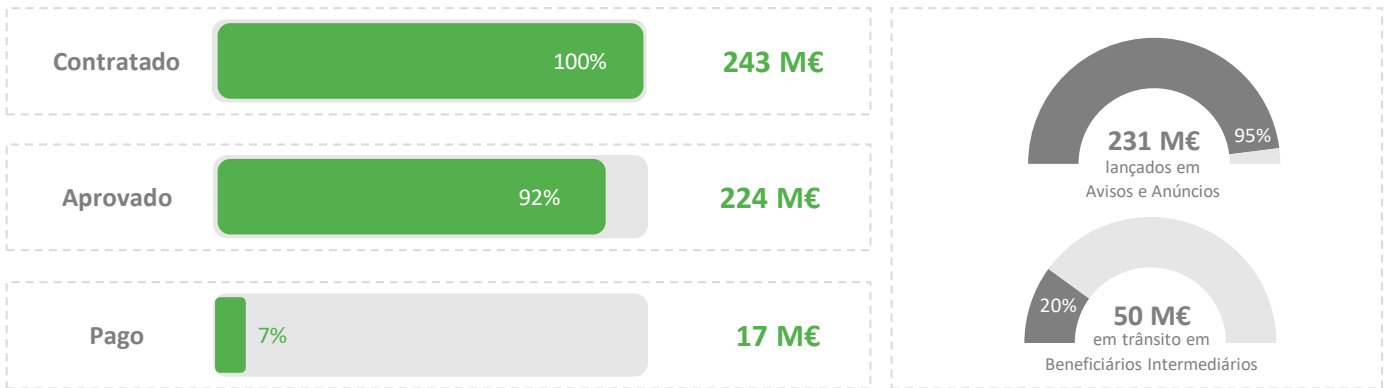
5. SÍNTESE DA IMPLEMENTAÇÃO POR COMPONENTE



COMPONENTE C04 | Cultura

243 M€

Síntese da Implementação Financeira da Componente a 30.09.2023



Investimentos

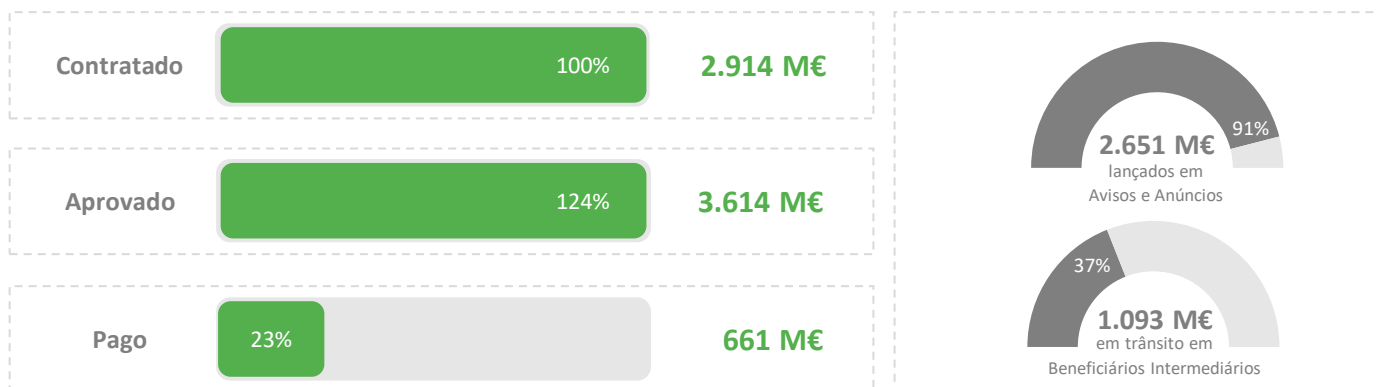
CÓDIGO	SUBINVESTIMENTO	APROVADO A 30.09.2023	PAGO A 30.09.2023	DOTAÇÃO
C04-i01	Redes Culturais e Transição Digital Responsável: Gabinete de Estratégia, Planeamento e Avaliação Culturais	<div style="width: 79%;"><div style="width: 79%;"></div></div> 79%	<div style="width: 5%;"><div style="width: 5%;"></div></div> 5%	93 M€
C04-i02	Património Cultural Responsável: Fundo de Salvaguarda do Património Cultural	<div style="width: 100%;"><div style="width: 100%;"></div></div> 100%	<div style="width: 9%;"><div style="width: 9%;"></div></div> 9%	150 M€

5. SÍNTESE DA IMPLEMENTAÇÃO POR COMPONENTE

COMPONENTE C05 | Capitalização e Inovação Empresarial

2.914 M€

Síntese da Implementação Financeira da Componente a 30.09.2023



Reformas

CÓDIGO	REFORMA	ESTADO DE IMPLEMENTAÇÃO A 30.09.2023 (% marcos e metas cumpridos)
C05-r09	Promoção da I&I&D e do investimento inovador nas empresas	100%
C05-r10	Criação e desenvolvimento do Banco Português de Fomento	100%
C05-r11	Alargamento e consolidação da rede de instituições de interface	100%
C05-r12	Agenda de investigação e inovação para a sustentabilidade da agricultura, alimentação e agro-indústria	100%
C05-r13	Desenvolvimento do mercado de capitais e promoção da capitalização das empresas não financeiras	0%

Investimentos

CÓDIGO	SUBINVESTIMENTO	APROVADO A 30.09.2023	PAGO A 30.09.2023	DOTAÇÃO
C05-i01.01	Agendas/Aliaças mobilizadoras para a Inovação Empresarial Responsável: IAPMEI - Agência para a Competitividade e Inovação, I.P.	269%	55%	558 M€
C05-i01.02	Agendas/Aliaças Verdes para a Inovação Empresarial Responsável: IAPMEI - Agência para a Competitividade e Inovação, I.P.	337%	51%	372 M€
C05-i02	Missão Interface - renovação da rede de suporte C&T e orientação para o tecido produtivo Responsável: ANI - Agência Nacional de Inovação, S.A.	102%	20%	186 M€
C05-i03	Agenda de investigação e inovação para a sustentabilidade da agricultura, alimentação e agroindústria Responsável: Instituto de Financiamento da Agricultura e Pescas, I.P.	100%	8%	93 M€
C05-i04-RAA	Recapitalizar Sistema Empresarial dos Açores Responsável: Direcção Regional do Planeamento e Fundos Estruturais	60%	13%	125 M€
C05-i05-RAA	Relançamento Económico da Agricultura Açoriana Responsável: Direcção Regional do Planeamento e Fundos Estruturais	100%	15%	30 M€
C05-i06.01	Capitalização de empresas e resiliência financeira/Banco Português de Fomento/IAPMEI Responsável: Banco Português de Fomento, S.A.	36%	8%	1.300 M€
C05-i06.02	Capitalização de empresas e resiliência financeira/Banco Português de Fomento Responsável: Banco Português de Fomento, S.A.	0%	0%	250 M€

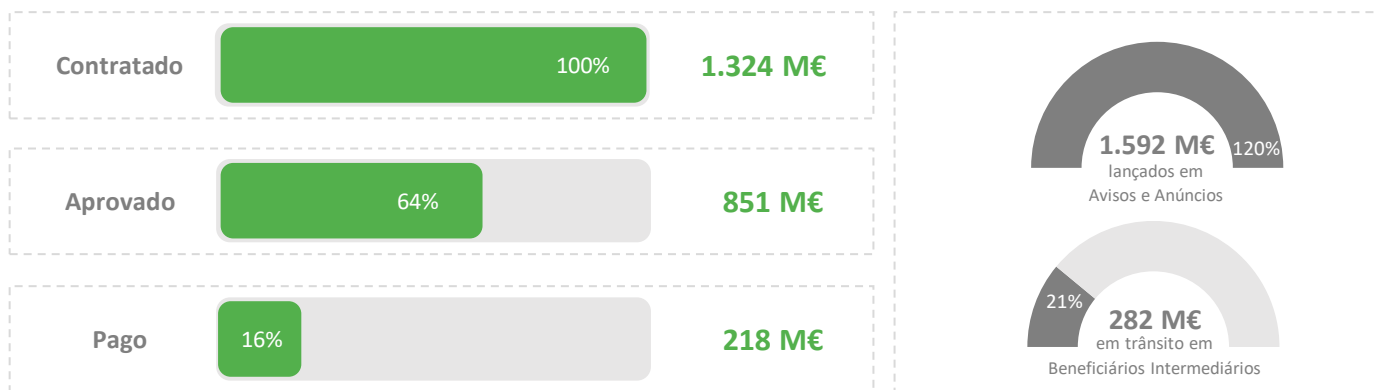
5. SÍNTESE DA IMPLEMENTAÇÃO POR COMPONENTE



COMPONENTE C06 | Qualificações e Competências

1.324 M€

Síntese da Implementação Financeira da Componente a 30.09.2023



Reformas

CÓDIGO	REFORMA	ESTADO DE IMPLEMENTAÇÃO A 30.09.2023 (% marcos e metas cumpridos)
C06-r14	Reforma do ensino e da formação profissional	0%
C06-r15	Reforma da cooperação entre Ensino Superior e Administração Pública e empresas	100%
C06-r16	Redução das restrições nas profissões altamente reguladas	0%
C06-r17	Agenda de promoção do trabalho digno	0%
C06-r18	Combate à desigualdade entre mulheres e homens	0%

Investimentos

CÓDIGO	SUBINVESTIMENTO	APROVADO A 30.09.2023	PAGO A 30.09.2023	DOTAÇÃO
C06-i01.01	Instalação e/ou modernização dos Centros Tecnológicos Especializados Responsável: Instituto de Gestão Financeira da Educação, I.P.	25%	1%	480 M€
C06-i01.02	Modernização da oferta e dos estabelecimentos de ensino e da formação profissional Responsável: Instituto do Emprego e Formação Profissional, I.P.	100%	16%	230 M€
C06-i02	Compromisso Emprego Sustentável Responsável: Instituto do Emprego e Formação Profissional, I.P.	97%	47%	230 M€
C06-i03.01	Incentivo Adultos - Projetos Locais Promotores de Qualificações de Nível B1/B2/B3 Responsável: Agência Nacional para a Qualificação e o Ensino Profissional, I.P.	5%	1%	40 M€
C06-i03.02	Incentivo Adultos - Acelerador Qualifica Responsável: Agência Nacional para a Qualificação e o Ensino Profissional, I.P.	29%	17%	55 M€
C06-i03.03	Impulso Adultos Responsável: Direção-Geral do Ensino Superior	100%	19%	130 M€
C06-i04.01	Impulso Jovens STEAM Responsável: Direção-Geral do Ensino Superior	100%	23%	122 M€
C06-i04.02	Impulso Jovens STEAM - Rede Ciência Viva Responsável: Ciência Viva - Agência Nacional para a Cultura Científica e Tecnológica	95%	55%	8 M€
C06-i05-RAA	Qualificação de adultos e aprendizagem ao longo da vida na RAA Responsável: Direção Regional do Planeamento e Fundos Estruturais	4%	1%	29 M€

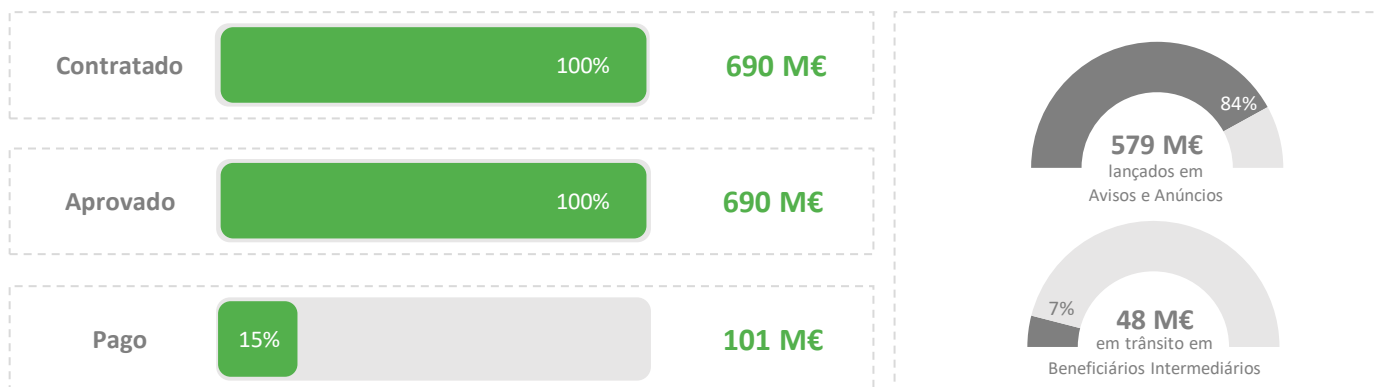
5. SÍNTESE DA IMPLEMENTAÇÃO POR COMPONENTE



COMPONENTE C07 | Infraestruturas

690 M€

Síntese da Implementação Financeira da Componente a 30.09.2023



Investimentos

CÓDIGO	SUBINVESTIMENTO	APROVADO A 30.09.2023	PAGO A 30.09.2023	DOTAÇÃO
C07-i01.01	Áreas de Acolhimento Empresarial (AAE) Responsável: Comissão de Coordenação e Desenvolvimento Regional do Norte (CCDR NORTE)	100%	7%	31 M€
C07-i01.02	Áreas de Acolhimento Empresarial (AAE) Responsável: Comissão de Coordenação e Desenvolvimento Regional do Centro (CCDR CENTRO)	100%	10%	32 M€
C07-i01.03	Áreas de Acolhimento Empresarial (AAE) Responsável: Comissão de Coordenação e Desenvolvimento Regional de Lisboa e Vale do Tejo (CCDR LVT)	100%	1%	13 M€
C07-i01.04	Áreas de Acolhimento Empresarial (AAE) Responsável: Comissão de Coordenação e Desenvolvimento Regional do Alentejo (CCDR Alentejo)	100%	13%	30 M€
C07-i01.05	Áreas de Acolhimento Empresarial (AAE) Responsável: Comissão de Coordenação e Desenvolvimento Regional do Algarve (CCDR Algarve)	100%	4%	4 M€
C07-i02.01	Missing links e Aumento capacidade da Rede - EN14, EN4, IC35, IP2, EN125, EN211, EN344, IC2, IP8 (A26), Baião/Ponte Ermida, IP8 (EN121), IP8 (EN259) Responsável: Infraestruturas de Portugal, S.A.	100%	19%	273 M€
C07-i02.02	Missing links e Aumento capacidade da Rede - Eixo Rodoviário Aveiro – Águeda Responsável: CCDR CENTRO	100%	9%	40 M€
C07-i03.01	Ligações transfronteiriças Ponte internacional sobre o Rio Sever Responsável: CCDR Alentejo	100%	5%	9 M€
C07-i03.02	Ligações transfronteiriças Ponte Alcoutim – Salunçar del Guadiana Responsável: CCDR Algarve	100%	6%	9 M€
C07-i03.03	Ligações transfronteiriças EN103. Vinhais / Bragança (variantes) Responsável: Infraestruturas de Portugal, S.A.	100%	13%	31 M€
C07-i03.04	Ligações transfronteiriças Ligação de Bragança a Puebla de Sanabria Responsável: CCDR NORTE	100%	12%	16 M€
C07-i04.01	AAE - Acessibilidades Rodoviárias Responsável: Infraestruturas de Portugal, S.A.	100%	14%	91 M€
C07-i04.02	AAE - Acessibilidades Rodoviárias - EN10-4. Setúbal/ Mitrena e Ligação da A8 à Área Empresarial das Palhagueiras em Torres Vedras Responsável: CCDR LVT	100%	3%	9 M€
C07-i04.03	AAE - Acessibilidades Rodoviárias : Ligação do Parque Empresarial do Casarão ao IC2 Responsável: CCDR CENTRO	100%	13%	6 M€
C07-i04.04	AAE - Acessibilidades Rodoviárias Responsável: CCDR NORTE	100%	13%	36 M€
C07-i04.05	AAE - Acessibilidades Rodoviárias - Rotunda na EN246 para acesso à zona industrial de Portalegre Responsável: CCDR Alentejo	100%	98%	0,2 M€
C07-i05-RAA	Circuitos Logísticos - Rede Viária Regional dos Açores Responsável: Direcção Regional do Planeamento e Fundos Estruturais	100%	20%	60 M€

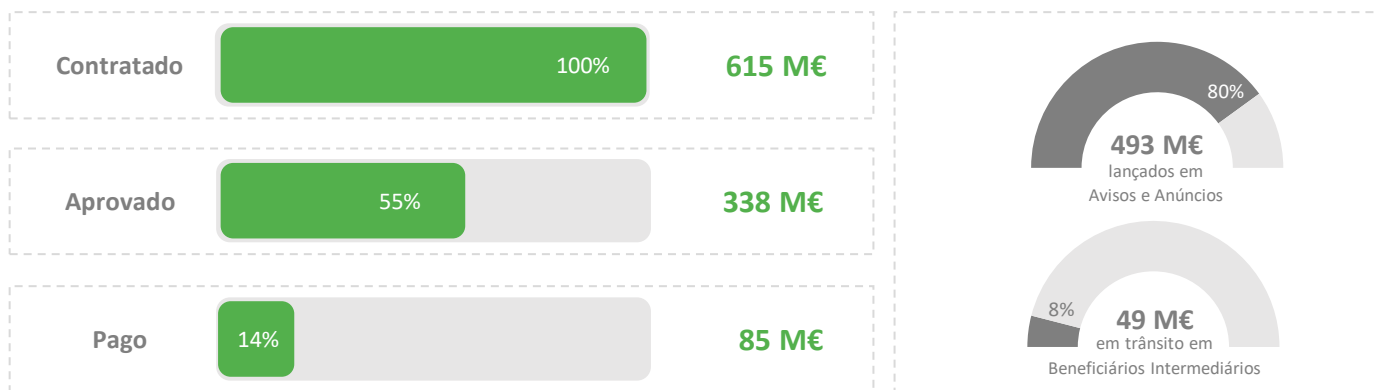
5. SÍNTESE DA IMPLEMENTAÇÃO POR COMPONENTE



COMPONENTE C08 | Florestas

615 M€

Síntese da Implementação Financeira da Componente a 30.09.2023



Reformas

CÓDIGO	REFORMA	ESTADO DE IMPLEMENTAÇÃO A 30.09.2023 (% marcos e metas cumpridos)
C08-r19	Transformação da Paisagem dos Territórios de Floresta Vulneráveis	100%
C08-r20	Reorganização do sistema de cadastro da propriedade rústica e do Sistema de Monitorização de Ocupação do Solo	0%
C08-r21	Prevenção e combate de fogos rurais	100%

Investimentos

CÓDIGO	SUBINVESTIMENTO	APROVADO A 30.09.2023	PAGO A 30.09.2023	DOTAÇÃO
C08-i01.01	Transformação da Paisagem dos Territórios de Floresta Vulneráveis: Áreas integradas de gestão da paisagem e Condomínios de Aldeia Responsável: Fundo Ambiental	3%	0%	257 M€
C08-i01.02	Transformação da Paisagem dos Territórios de Floresta Vulneráveis: Programas de Reordenamento e Gestão da Paisagem Responsável: Direção-Geral do Território	100%	16%	3 M€
C08-i01.03	Transformação da Paisagem dos Territórios de Floresta Vulneráveis: Emparcelar para Ordenar Responsável: Instituto de Financiamento da Agricultura e Pescas, I.P.	0%	0%	10 M€
C08-i02.01	Cadastro da Propriedade Rústica e Sistema de Monitorização da Ocupação do Solo: SMOS Responsável: Direção-Geral do Território	100%	14%	29 M€
C08-i02.02	Cadastro da Propriedade Rústica e Sistema de Monitorização da Ocupação do Solo: Inventário Florestal Nacional Responsável: Instituto da Conservação da Natureza e Florestas, I.P.	100%	0%	2 M€
C08-i02.03	Cadastro da Propriedade Rústica e Sistema de Monitorização da Ocupação do Solo: Sistema Nacional de Cadastro Predial Responsável: Secretaria-Geral do Ministério da Justiça	100%	20%	55 M€
C08-i03	Faixas de gestão de combustível - Rede Primária Responsável: Instituto da Conservação da Natureza e Florestas, I.P.	100%	13%	120 M€
C08-i04.01	Meios de prevenção e combate a incêndios rurais – Subinvestimento Meios aéreos Responsável: Estado Maior da Força Aérea	100%	41%	70 M€
C08-i04.02	Meios de prevenção e combate a incêndios rurais – Subinvestimento Meios terrestres Responsável: Instituto da Conservação da Natureza e Florestas, I.P.	100%	85%	16 M€
C08-i04.03	Meios de prevenção e combate a incêndios rurais: Rede de radares Responsável: Instituto Português do Mar e da Atmosfera, I.P.	100%	74%	3 M€
C08-i05.01	Programa MAIS Floresta: Reforma do sistema de prevenção e combate de incêndios Responsável: Secretaria-Geral do Ministério da Administração Interna	100%	24%	40 M€
C08-i05.02	Programa MAIS Floresta: Reforço de atuação das organizações de produtores florestais e dos Centros de Competências no setor florestal Responsável: Fundo Ambiental	21%	3%	10 M€

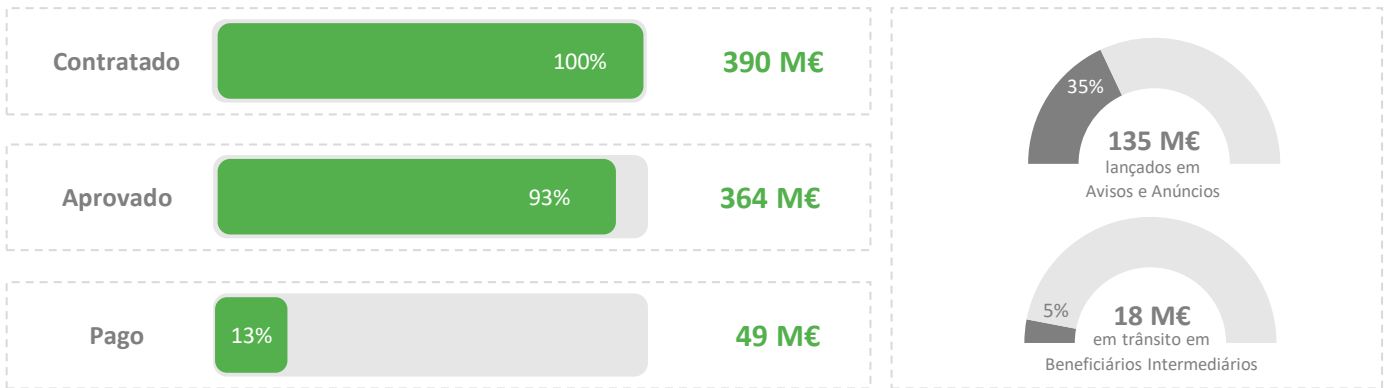
5. SÍNTESE DA IMPLEMENTAÇÃO POR COMPONENTE



COMPONENTE C09 | Gestão Hídrica

390 M€

Síntese da Implementação Financeira da Componente a 30.09.2023



Investimentos

CÓDIGO	SUBINVESTIMENTO	APROVADO A 30.09.2023	PAGO A 30.09.2023	DOTAÇÃO
C09-i01.01	Plano Regional de Eficiência Hídrica do Algarve: SM1 – Reduzir perdas de água no setor urbano Responsável: CI - AMAL - Comunidade Intermunicipal do Algarve	<div style="width: 37%;"><div style="width: 37%;"></div></div> 37%	<div style="width: 8%;"><div style="width: 8%;"></div></div> 8%	35 M€
C09-i01.02	Plano Regional de Eficiência Hídrica do Algarve: SM2 – Reduzir perdas de água e aumentar a eficiência no setor agrícola Responsável: Fundo Ambiental	<div style="width: 78%;"><div style="width: 78%;"></div></div> 78%	<div style="width: 5%;"><div style="width: 5%;"></div></div> 5%	17 M€
C09-i01.03	Plano Regional de Eficiência Hídrica do Algarve: SM3 - Reforçar a governança dos recursos hídricos Responsável: Agência Portuguesa do Ambiente, I.P.	<div style="width: 100%;"><div style="width: 100%;"></div></div> 100%	<div style="width: 15%;"><div style="width: 15%;"></div></div> 15%	5 M€
C09-i01.04	Plano Regional de Eficiência Hídrica do Algarve: SM4 – Promover a utilização de Água Residual Tratada, SM5 – Aumentar a capacidade disponível e resiliência das albufeiras/sistemas de adução em alta existentes e reforçar com novas origens de água e SM Responsável: Águas do Algarve, S.A.	<div style="width: 100%;"><div style="width: 100%;"></div></div> 100%	<div style="width: 11%;"><div style="width: 11%;"></div></div> 11%	143 M€
C09-i02	Aproveitamento hidráulico de fins múltiplos do Crato Responsável: Comunidade Intermunicipal do Alto Alentejo	<div style="width: 100%;"><div style="width: 100%;"></div></div> 100%	<div style="width: 14%;"><div style="width: 14%;"></div></div> 14%	120 M€
C09-i03-RAM	Plano de eficiência e reforço hídrico dos sistemas de abastecimento e regadio da RAM Responsável: Instituto de Desenvolvimento Regional, IP-RAM	<div style="width: 100%;"><div style="width: 100%;"></div></div> 100%	<div style="width: 17%;"><div style="width: 17%;"></div></div> 17%	70 M€

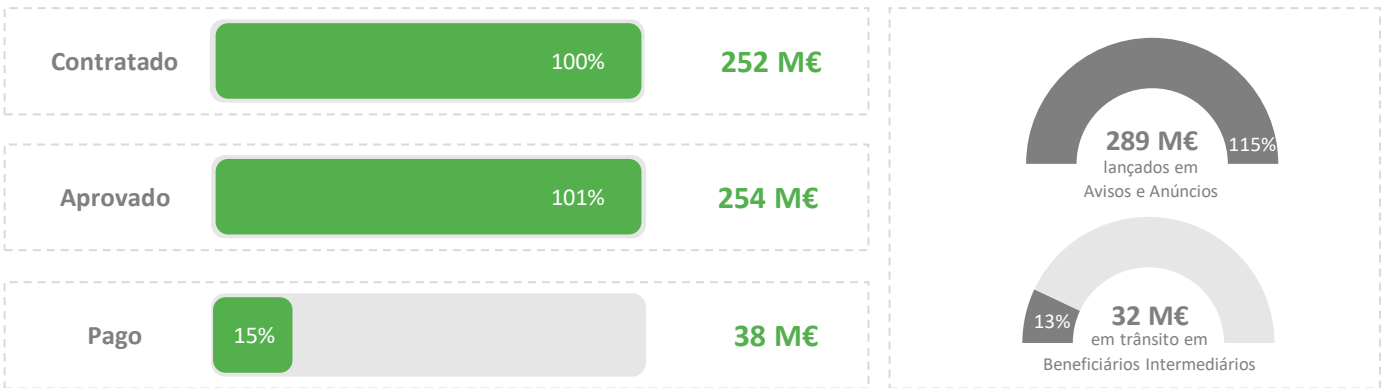
5. SÍNTESE DA IMPLEMENTAÇÃO POR COMPONENTE



COMPONENTE C10 | Mar

252 M€

Síntese da Implementação Financeira da Componente a 30.09.2023



Reformas

CÓDIGO	REFORMA	ESTADO DE IMPLEMENTAÇÃO A 30.09.2023 (% marcos e metas cumpridos)
C10-r23	Reforma do Ecossistema de Infraestruturas de Suporte à Economia Azul	<div style="width: 100%;"><div style="width: 100%;"></div></div> 100%

Investimentos

CÓDIGO	SUBINVESTIMENTO	APROVADO A 30.09.2023	PAGO A 30.09.2023	DOTAÇÃO
C10-i01	Hub Azul, Rede de Infraestruturas para a Economia Azul Responsável: Fundo Azul	<div style="width: 100%;"><div style="width: 100%;"></div></div> 100%	<div style="width: 16%;"><div style="width: 16%;"></div></div> 16%	87 M€
C10-i02	Transição Verde e Digital e Segurança nas Pescas Responsável: Instituto de Financiamento da Agricultura e Pescas, I.P.	<div style="width: 109%;"><div style="width: 109%;"></div></div> 109%	<div style="width: 11%;"><div style="width: 11%;"></div></div> 11%	21 M€
C10-i03.01	Pilar I - Plataforma Naval Multifuncional e Pilar II - Centro de Operações Responsável: Ministério da Defesa Nacional-Marinha	<div style="width: 100%;"><div style="width: 100%;"></div></div> 100%	<div style="width: 13%;"><div style="width: 13%;"></div></div> 13%	110 M€
C10-i03.02	Centro de Operações de Defesa do Atlântico e Plataforma Naval - Pilar III - Academia do Arsenal do Alfeite (Academia 4.0) Responsável: Arsenal do Alfeite, S.A.	<div style="width: 100%;"><div style="width: 100%;"></div></div> 100%	<div style="width: 62%;"><div style="width: 62%;"></div></div> 62%	2 M€
C10-i04-RAA	Desenvolvimento do "Cluster do Mar dos Açores" Responsável: Direção Regional do Planeamento e Fundos Estruturais	<div style="width: 100%;"><div style="width: 100%;"></div></div> 100%	<div style="width: 18%;"><div style="width: 18%;"></div></div> 18%	32 M€

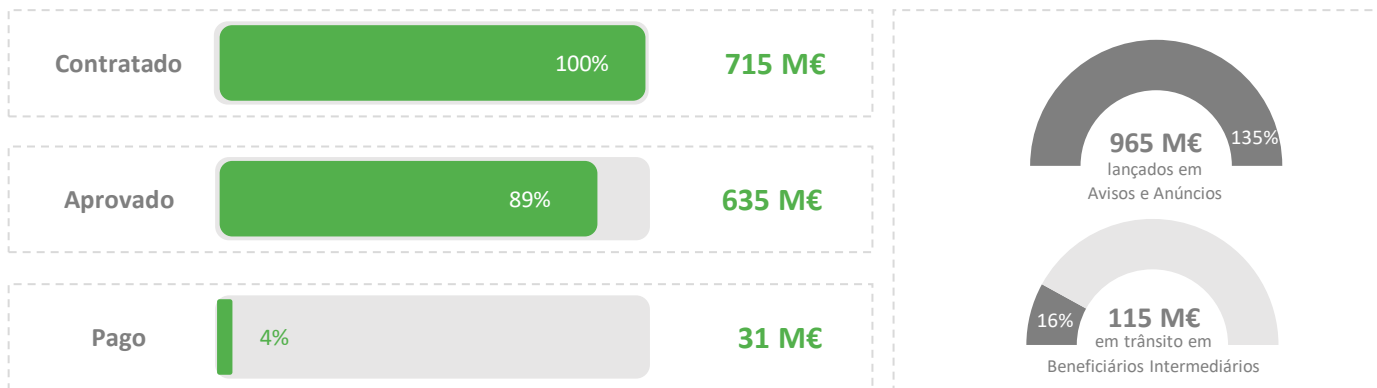
5. SÍNTESE DA IMPLEMENTAÇÃO POR COMPONENTE



COMPONENTE C11 | Descarbonização da Indústria

715 M€

Síntese da Implementação Financeira da Componente a 30.09.2023



Investimentos

CÓDIGO	SUBINVESTIMENTO	APROVADO A 30.09.2023	PAGO A 30.09.2023	DOTAÇÃO
C11-i01	Descarbonização da Indústria Responsável: IAPMEI - Agência para a Competitividade e Inovação, I.P.	<div style="width: 89%;"><div style="width: 89%;"></div></div> 89%	<div style="width: 4%;"><div style="width: 4%;"></div></div> 4%	715 M€

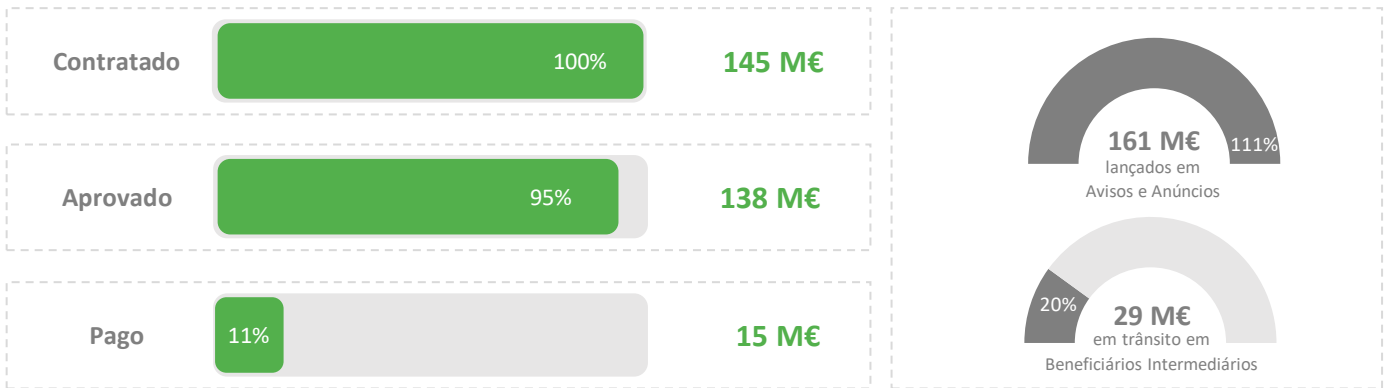
5. SÍNTESE DA IMPLEMENTAÇÃO POR COMPONENTE



COMPONENTE C12 | Bioeconomia Sustentável

145 M€

Síntese da Implementação Financeira da Componente a 30.09.2023



Reformas

CÓDIGO	REFORMA	ESTADO DE IMPLEMENTAÇÃO A 30.09.2023 (% marcos e metas cumpridos)
C12-r25	Bioeconomia Sustentável	<div style="width: 50%;"><div style="width: 50%;"></div></div> 50%

Investimentos

CÓDIGO	SUBINVESTIMENTO	APROVADO A 30.09.2023	PAGO A 30.09.2023	DOTAÇÃO
C12-i01.01	Bioeconomia: Projetos Integrados (Têxtil e Vestuário, Calçado e Resina Natural) e Beneficiação de Povoamentos de Pinheiro Bravo com Potencial para a Resinagem Responsável: Fundo Ambiental	<div style="width: 95%;"><div style="width: 95%;"></div></div> 95%	<div style="width: 8%;"><div style="width: 8%;"></div></div> 8%	140 M€
C12-i01.02	Bioeconomia - Gestão Florestal e Apoio à Resinagem Responsável: Instituto da Conservação da Natureza e das Florestas, I.P.	<div style="width: 88%;"><div style="width: 88%;"></div></div> 88%	<div style="width: 84%;"><div style="width: 84%;"></div></div> 84%	5 M€

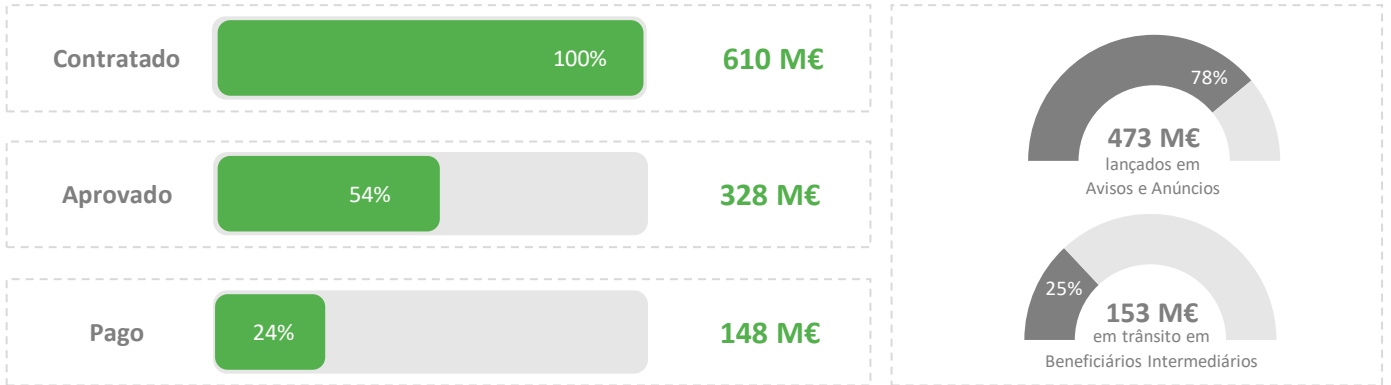
5. SÍNTESE DA IMPLEMENTAÇÃO POR COMPONENTE



COMPONENTE C13 | Eficiência Energética em Edifícios

610 M€

Síntese da Implementação Financeira da Componente a 30.09.2023



Investimentos

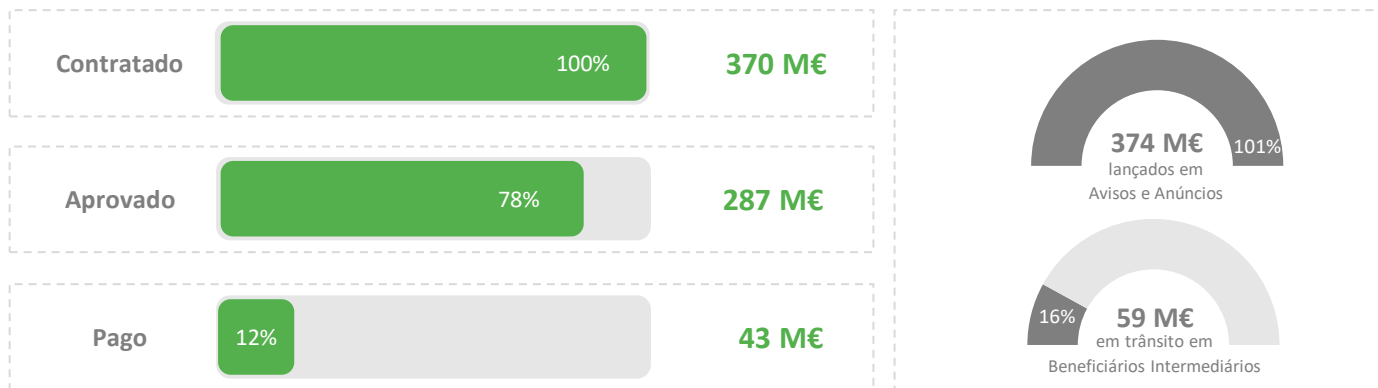
CÓDIGO	SUBINVESTIMENTO	APROVADO A 30.09.2023	PAGO A 30.09.2023	DOTAÇÃO
C13-i01	Eficiência energética em edifícios residenciais Responsável: Fundo Ambiental	<div style="width: 45%;"><div style="width: 45%;"></div></div> 45%	<div style="width: 45%;"><div style="width: 45%;"></div></div> 45%	300 M€
C13-i02	Eficiência energética em edifícios da administração pública central Responsável: Fundo Ambiental	<div style="width: 80%;"><div style="width: 80%;"></div></div> 80%	<div style="width: 5%;"><div style="width: 5%;"></div></div> 5%	240 M€
C13-i03	Eficiência energética em edifícios de serviços Responsável: Fundo Ambiental	<div style="width: 0%;"><div style="width: 0%;"></div></div> 0%	<div style="width: 0%;"><div style="width: 0%;"></div></div> 0%	70 M€

5. SÍNTESE DA IMPLEMENTAÇÃO POR COMPONENTE

COMPONENTE C14 | Hidrogénio e Renováveis

370 M€

Síntese da Implementação Financeira da Componente a 30.09.2023



Reformas

CÓDIGO	REFORMA	ESTADO DE IMPLEMENTAÇÃO A 30.09.2023 (% marcos e metas cumpridos)
C14-r29	Estratégia Nacional para o Hidrogénio (EN-H2)	100%

Investimentos

CÓDIGO	SUBINVESTIMENTO	APROVADO A 30.09.2023	PAGO A 30.09.2023	DOTAÇÃO
C14-i01	Hidrogénio e gases renováveis Responsável: Fundo Ambiental	55%	3%	185 M€
C14-i02-RAM	Potenciação da eletricidade renovável no Arquipélago da Madeira Responsável: Instituto de Desenvolvimento Regional, IP-RAM	100%	21%	69 M€
C14-i03-RAA	Transição Energética nos Açores Responsável: Direcção Regional do Planeamento e Fundos Estruturais	100%	21%	116 M€

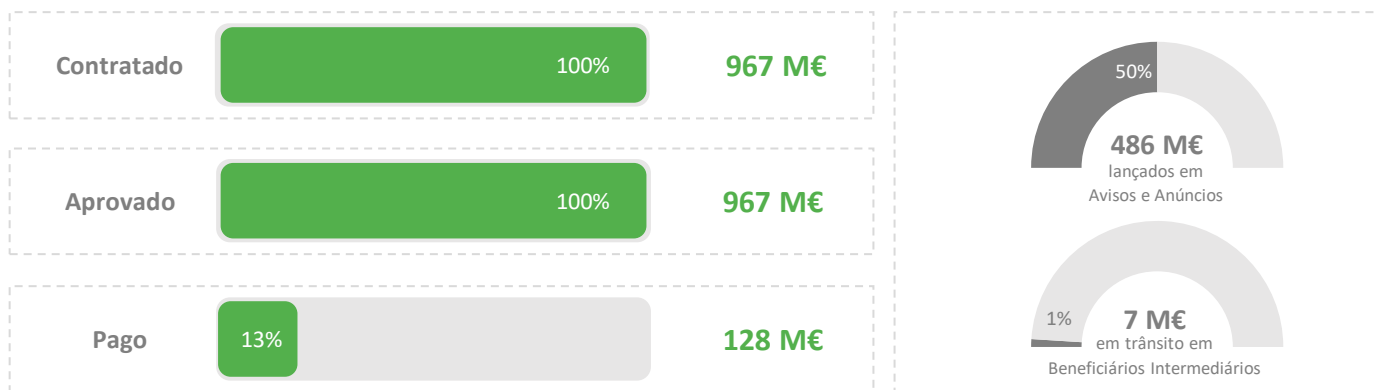
5. SÍNTESE DA IMPLEMENTAÇÃO POR COMPONENTE



COMPONENTE C15 | Mobilidade Sustentável

967 M€

Síntese da Implementação Financeira da Componente a 30.09.2023



Reformas

CÓDIGO	REFORMA	ESTADO DE IMPLEMENTAÇÃO A 30.09.2023 (% marcos e metas cumpridos)
C15-r30	Reforma do Ecossistema dos Transportes	0%

Investimentos

CÓDIGO	SUBINVESTIMENTO	APROVADO A 30.09.2023	PAGO A 30.09.2023	DOTAÇÃO
C15-i01	Expansão da Rede de Metro de Lisboa - Linha Vermelha até Alcântara Responsável: Metropolitano de Lisboa, E.P.E.	100%	14%	304 M€
C15-i02	Expansão da Rede de Metro do Porto - Casa da Música-Santo Ovídio Responsável: Metro do Porto, S.A.	100%	15%	299 M€
C15-i03	Metro Ligeiro de Superfície Odivelas-Loures Responsável: Metropolitano de Lisboa, E.P.E.	100%	13%	250 M€
C15-i04	Linha BRT Boavista – Império Responsável: Metro do Porto, S.A.	100%	15%	66 M€
C15-i05	Descarbonização dos Transportes Públicos Responsável: Fundo Ambiental	100%	3%	48 M€

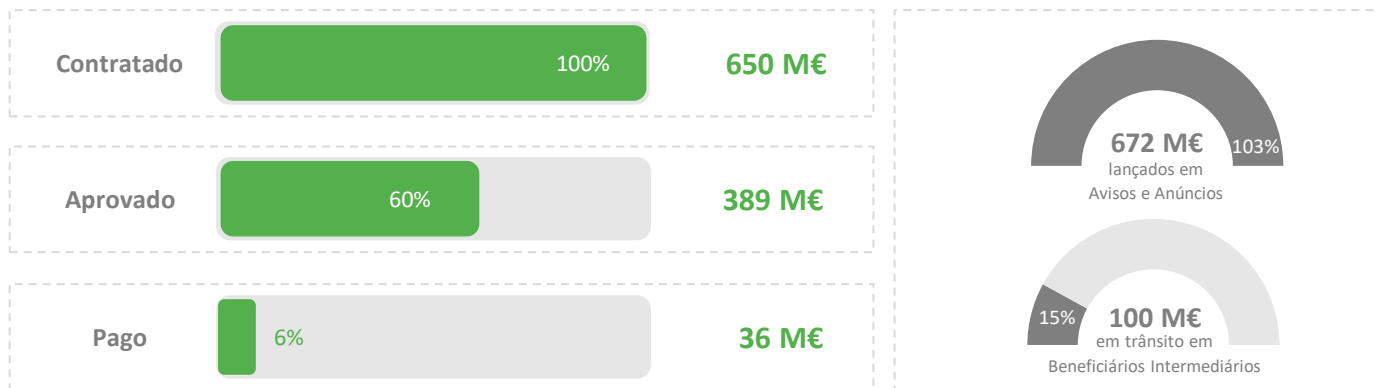
5. SÍNTESE DA IMPLEMENTAÇÃO POR COMPONENTE



COMPONENTE C16 | Empresas 4.0

650 M€

Síntese da Implementação Financeira da Componente a 30.09.2023



Reformas

CÓDIGO	REFORMA	ESTADO DE IMPLEMENTAÇÃO A 30.09.2023 (% marcos e metas cumpridos)
C16-r31	Transição digital do tecido empresarial	<div style="width: 100%;"><div style="width: 100%;"></div></div> 100%

Investimentos

CÓDIGO	SUBINVESTIMENTO	APROVADO A 30.09.2023	PAGO A 30.09.2023	DOTAÇÃO
C16-i01	Capacitação Digital das Empresas Responsável: IAPMEI - Agência para a Competitividade e Inovação, I.P.	<div style="width: 100%;"><div style="width: 100%;"></div></div> 100%	<div style="width: 14%;"><div style="width: 14%;"></div></div> 14%	100 M€
C16-i02	Transição Digital das Empresas Responsável: IAPMEI - Agência para a Competitividade e Inovação, I.P.	<div style="width: 49%;"><div style="width: 49%;"></div></div> 49%	<div style="width: 3%;"><div style="width: 3%;"></div></div> 3%	450 M€
C16-i03	Catalisação da Transição Digital das Empresas Responsável: IAPMEI - Agência para a Competitividade e Inovação, I.P.	<div style="width: 70%;"><div style="width: 70%;"></div></div> 70%	<div style="width: 8%;"><div style="width: 8%;"></div></div> 8%	100 M€

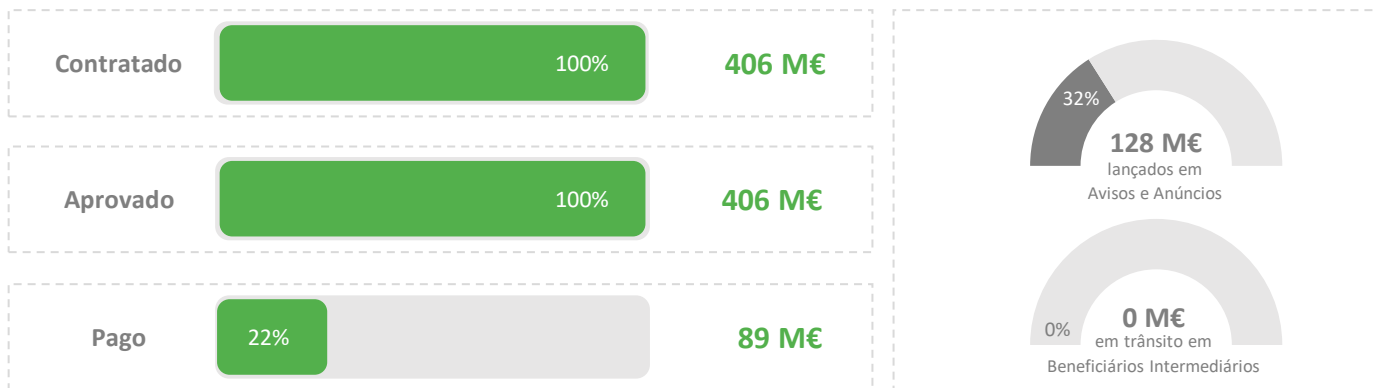
5. SÍNTESE DA IMPLEMENTAÇÃO POR COMPONENTE



COMPONENTE C17 | Qualidade e Sustentabilidade das Finanças Públicas

406 M€

Síntese da Implementação Financeira da Componente a 30.09.2023



Reformas

CÓDIGO	REFORMA	ESTADO DE IMPLEMENTAÇÃO A 30.09.2023 (% marcos e metas cumpridos)
C17-r32	Modernização e Simplificação da Gestão Financeira Pública	<div style="width: 13%;"><div style="width: 13%;"></div></div> 13%

Investimentos

CÓDIGO	SUBINVESTIMENTO	APROVADO A 30.09.2023	PAGO A 30.09.2023	DOTAÇÃO
C17-i01.01	Sistemas de informação de Gestão Financeira Pública Responsável: Entidade de Serviços Partilhados da Administração Pública, I.P.	<div style="width: 100%;"><div style="width: 100%;"></div></div> 100%	<div style="width: 16%;"><div style="width: 16%;"></div></div> 16%	161 M€
C17-i01.02	Sistemas de informação de Gestão Financeira Pública/ SIGPIP Responsável: Entidade de Serviços Partilhados da Administração Pública, I.P.	<div style="width: 100%;"><div style="width: 100%;"></div></div> 100%	<div style="width: 0%;"><div style="width: 0%;"></div></div> 0%	2 M€
C17-i02	Modernização da infraestrutura do sistema de informação patrimonial da Autoridade Tributária Responsável: Autoridade Tributária e Aduaneira	<div style="width: 100%;"><div style="width: 100%;"></div></div> 100%	<div style="width: 22%;"><div style="width: 22%;"></div></div> 22%	43 M€
C17-i03.01	Transição digital da Segurança Social Responsável: Instituto da Segurança Social, I.P.	<div style="width: 100%;"><div style="width: 100%;"></div></div> 100%	<div style="width: 32%;"><div style="width: 32%;"></div></div> 32%	19 M€
C17-i03.02	Transição digital da Segurança Social Responsável: Instituto de Informática, I.P.	<div style="width: 100%;"><div style="width: 100%;"></div></div> 100%	<div style="width: 26%;"><div style="width: 26%;"></div></div> 26%	182 M€

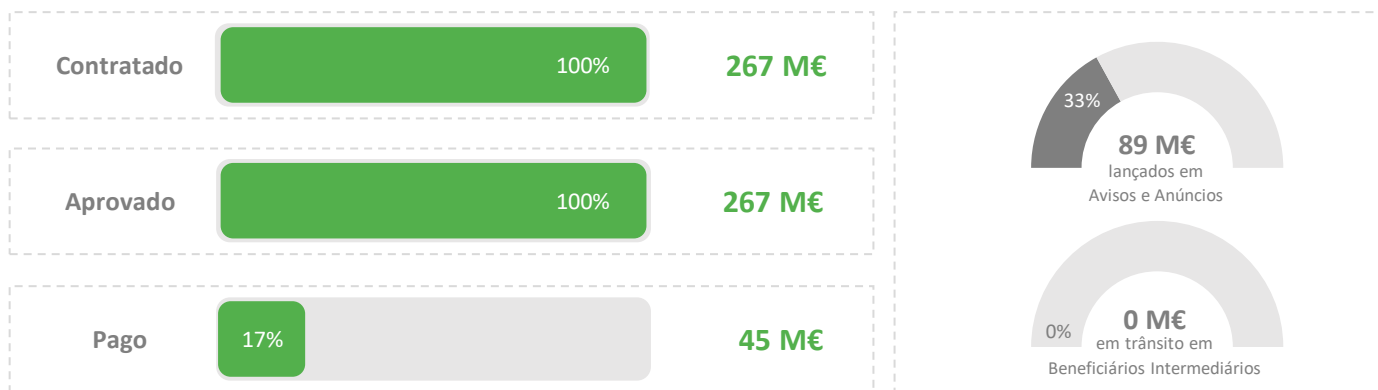
5. SÍNTESE DA IMPLEMENTAÇÃO POR COMPONENTE



COMPONENTE C18 | Justiça Económica e Ambiente de Negócios

267 M€

Síntese da Implementação Financeira da Componente a 30.09.2023



Reformas

CÓDIGO	REFORMA	ESTADO DE IMPLEMENTAÇÃO A 30.09.2023 (% marcos e metas cumpridos)
C18-r33	Justiça económica e ambiente de negócios	0%

Investimentos

CÓDIGO	SUBINVESTIMENTO	APROVADO A 30.09.2023	PAGO A 30.09.2023	DOTAÇÃO
C18-i01.01	Justiça económica e ambiente de negócios/IGFEJ Responsável: Instituto de Gestão Financeira e Equipamentos da Justiça, I.P.	100%	18%	139 M€
C18-i01.02	Justiça Económica e Ambiente de Negócios/IRN Responsável: Instituto dos Registos e do Notariado, I.P.	100%	15%	42,5 M€
C18-i01.03	Justiça económica e ambiente de negócios/DGPJ Responsável: Direcção-Geral da Política de Justiça	100%	15%	28,4 M€
C18-i01.04	Justiça Económica e Ambiente de Negócios/DGAJ Responsável: Direcção-Geral da Administração da Justiça	100%	14%	16,3 M€
C18-i01.05	Justiça Económica e Ambiente de Negócios/PJ Responsável: Polícia Judiciária	100%	14%	19,1 M€
C18-i01.06	Justiça económica e ambiente de negócios/SGMJ Responsável: Secretaria-Geral do Ministério da Justiça	100%	16%	10,4 M€
C18-i01.07	Justiça Económica e Ambiente de Negócios/INMLCF Responsável: Instituto Nacional de Medicina Legal e Ciências Forenses, I.P.	100%	21%	3,7 M€
C18-i01.08	Justiça económica e ambiente de negócios/INPI Responsável: Instituto Nacional da Propriedade Industrial	100%	24%	1,9 M€
C18-i01.09	Justiça económica e ambiente de negócios/CAAJ Responsável: Comissão para o Acompanhamento dos Auxiliares da Justiça	100%	35%	1,2 M€
C18-i01.10	Justiça económica e ambiente de negócios/PGR Responsável: Procuradoria Geral da República	100%	14%	3,3 M€
C18-i01.11	Justiça Económica e Ambiente de Negócios/CSM Responsável: Conselho Superior da Magistratura	100%	38%	0,6 M€
C18-i01.12	Justiça Económica e Ambiente de Negócios/STA Responsável: Supremo Tribunal Administrativo	100%	13%	0,3 M€

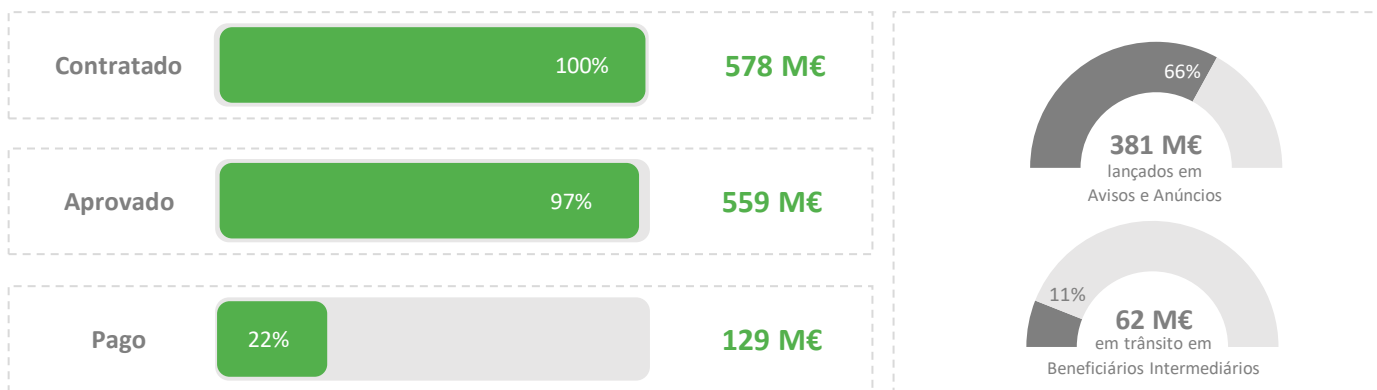
5. SÍNTESE DA IMPLEMENTAÇÃO POR COMPONENTE



COMPONENTE C19 | Administração Pública Mais Eficiente

578 M€

Síntese da Implementação Financeira da Componente a 30.09.2023



Reformas

CÓDIGO	REFORMA	ESTADO DE IMPLEMENTAÇÃO A 30.09.2023 (% marcos e metas cumpridos)
C19-r34	Serviços Públicos digitais, simples, inclusivos e seguros para os cidadãos e para as empresas	100%
C19-r35	Reforma funcional e orgânica da Administração Pública	0%
C19-r36	Administração Pública capacitada para a Criação de Valor Público	100%

Investimentos

CÓDIGO	SUBINVESTIMENTO	APROVADO A 30.09.2023	PAGO A 30.09.2023	DOTAÇÃO
C19-i01.01	Reformulação do atendimento dos serviços público e consulares Responsável: Agência para a Modernização Administrativa, I.P.	99%	32%	137 M€
C19-i01.02	Reformulação do atendimento dos serviços público e consulares/SGMNE Responsável: Secretaria Geral do Ministério dos Negócios Estrangeiros	100%	28%	51 M€
C19-i02.01	Serviços Eletrónicos sustentáveis, baseados na interoperabilidade e utilização dos dados Responsável: Agência para a Modernização Administrativa, I.P.	95%	23%	65 M€
C19-i02.02	Serviços Eletrónicos sustentáveis/INE Responsável: Instituto Nacional de Estatística	100%	23%	4,6 M€
C19-i03	Reforço do quadro geral de cibersegurança na base da confiança para a adoção dos serviços eletrónicos Responsável: Gabinete Nacional de Segurança (GNS)	87%	14%	47 M€
C19-i04.01	Transição Digital na Rede Informática do Governo (RING)/CEGER Responsável: Centro de Gestão da Rede Informática do Governo – CEGER	100%	48%	13 M€
C19-i04.02	Infraestruturas críticas digitais eficientes, seguras e partilhadas/SGMAI Responsável: Secretaria-Geral do Ministério da Administração Interna	100%	25%	62 M€
C19-i04.03	Infraestruturas críticas digitais eficientes, seguras e partilhadas Responsável: Secretaria-Geral do Ministério da Administração Interna	100%	13%	8 M€
C19-i05.01-RAM	Transição Digital da Administração Pública da RAM- DRI Responsável: Instituto de Desenvolvimento Regional, IP-RAM	100%	14%	69 M€
C19-i05.02-RAM	Transição Digital da Administração Pública da RAM-DRAPMA Responsável: Instituto de Desenvolvimento Regional, IP-RAM	100%	13%	9 M€
C19-i06-RAA	Modernização e digitalização da Administração Pública- RAA Responsável: Direção Regional do Planeamento e Fundos Estruturais	100%	22%	25 M€
C19-i07.01	Capacitação da Administração Pública – INA Responsável: Instituto Nacional de Administração, I.P. (INA, I.P.)	87%	14%	34 M€
C19-i07.02	C19 – i07.02 – Capacitação da Administração Pública – Entidade responsável pela implementação da reforma TD-r35 Responsável: Secretaria Geral Presidência do Conselho de Ministros	100%	0%	2 M€
C19-i07.03	Capacitação da Administração Pública – Formação Lojas do Cidadão/ Espaços Cidadão Responsável: Agência para a Modernização Administrativa, I.P.	100%	29%	1,4 M€
C19-i07.04	Capacitação da Administração Pública – PlanAPP Responsável: Centro de Competências de Planeamento, de Políticas e de Prospetiva da Administração (PLANAPP)	100%	13%	12 M€
C19-i07.05	TD C19-i07.05 - Capacitação da Administração Pública – Programa de Estágios e Promoção do Teletrabalho Responsável: Direção-geral da Administração e do Emprego Público	92%	10%	38 M€

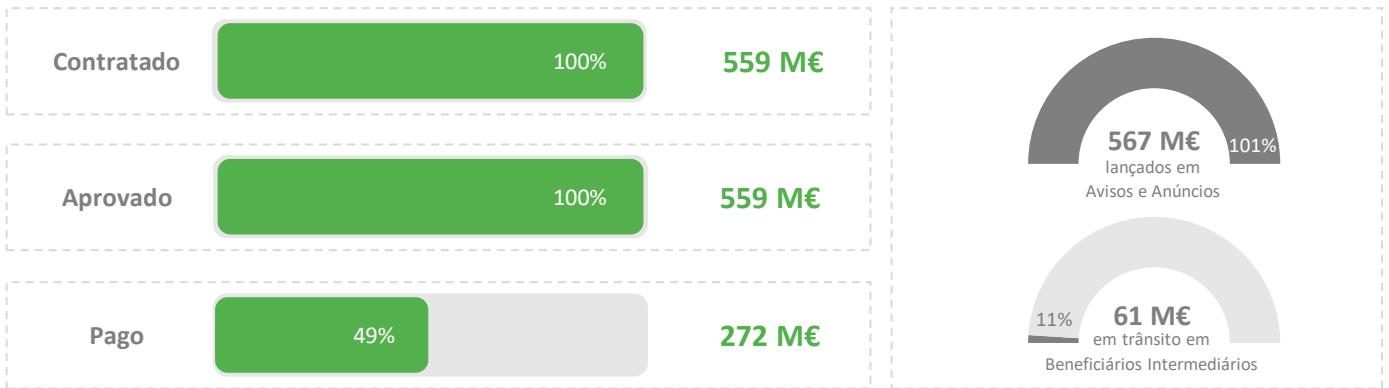
5. SÍNTESE DA IMPLEMENTAÇÃO POR COMPONENTE



COMPONENTE C20 | Escola Digital

559 M€

Síntese da Implementação Financeira da Componente a 30.09.2023



Reformas

CÓDIGO	REFORMA	ESTADO DE IMPLEMENTAÇÃO A 30.09.2023 (% marcos e metas cumpridos)
C20-r37	Reforma para a educação digital	0%

Investimentos

CÓDIGO	SUBINVESTIMENTO	APROVADO A 30.09.2023	PAGO A 30.09.2023	DOTAÇÃO
C20-i01.01	Transição digital na Educação Responsável: Secretaria-Geral da Educação e Ciência	100%	14%	272 M€
C20-i01.02	Transição digital na Educação Responsável: Secretaria-Geral da Educação e Ciência	100%	95%	228 M€
C20-i02-RAA	Educação digital (Açores) Responsável: Direcção Regional do Planeamento e Fundos Estruturais	100%	26%	38 M€
C20-i03-RAM	Programa de aceleração da digitalização da Educação na RAM Responsável: Instituto de Desenvolvimento Regional, IP-RAM	100%	30%	21 M€



PRR

Plano de Recuperação
e Resiliência

ANEXOS



PRR
Plano de Recuperação
e Resiliência

ANEXOS

ANEXO I

Listagem de Projetos Aprovados a Beneficiários Diretos

ANEXO I

LISTAGEM DE PROJETOS APROVADOS A BENEFICIÁRIOS DIRETOS

A listagem dos projetos aprovados a 30 de setembro de 2023 consta de documento autónomo.



PRR
Plano de Recuperação
e Resiliência

ANEXOS

ANEXO II

Listagem de Projetos Aprovados a Beneficiários Finais

ANEXO II

LISTAGEM DE PROJETOS APROVADOS A BENEFICIÁRIOS FINAIS

A listagem dos projetos aprovados a 30 de setembro de 2023 consta de documento autónomo.

