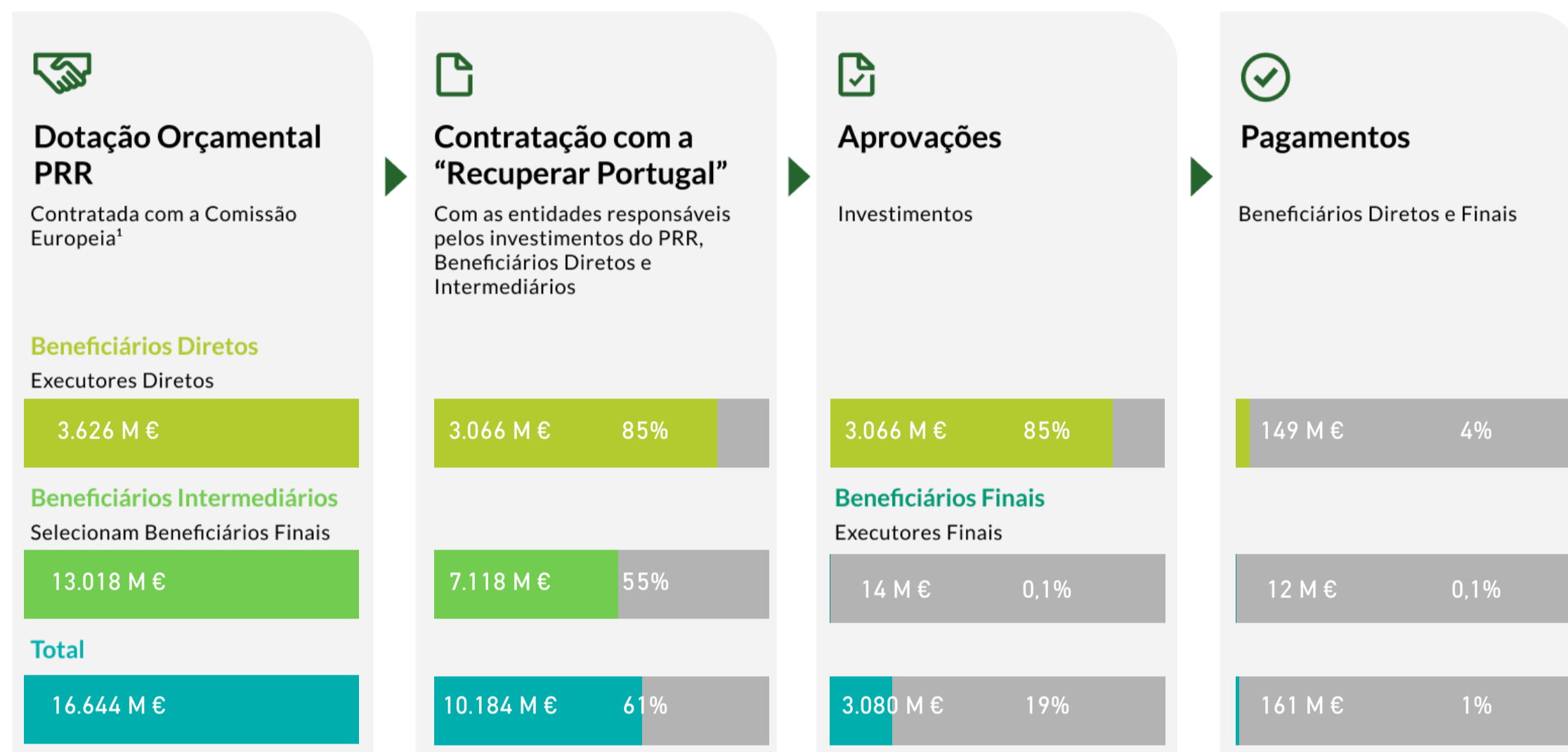



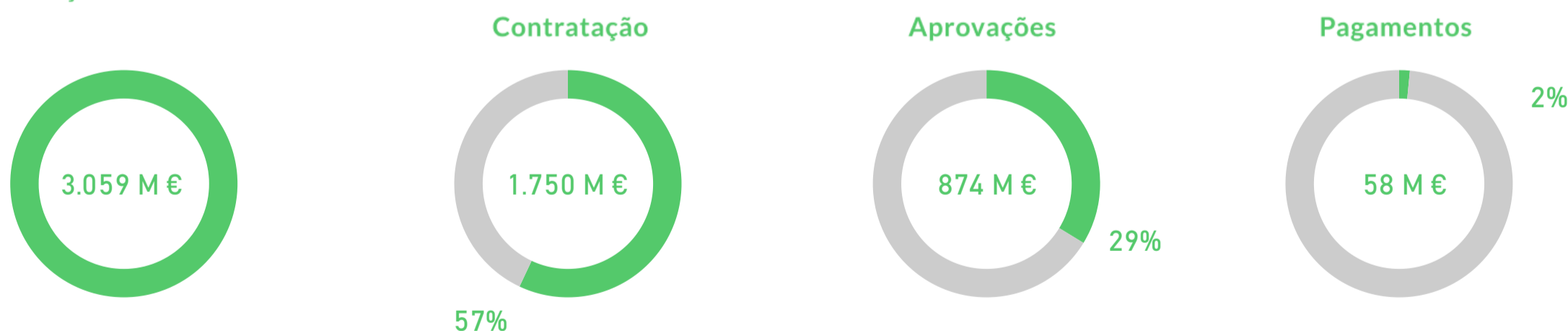
## Execução do PRR




### RESILIÊNCIA












### TRANSIÇÃO CLIMÁTICA






### TRANSIÇÃO DIGITAL



## Aprovações e Pagamentos a Beneficiários Diretos e Finais

	Concursos Públicos	Avisos		Beneficiários Diretos e Finais		
	Concursos Lançados (M€)	Dotação Avisos (M€)	Nº Candidaturas Submetidas	Nº Candidaturas Aprovadas	Aprovado	Pago
 FAMÍLIAS	0	56 M €	36.973	8.078	14 M €	12 M €
 INSTITUIÇÕES DA ECONOMIA SOLIDÁRIA E SOCIAL	0	42 M €	946	0	0	0
 EMPRESAS	0	938 M €	168	18	0,1 M€	0,1 M€
 INSTITUIÇÕES DO SISTEMA CIENTÍFICO E TECNOLÓGICO	0	0	0	0	0	0
 INSTITUIÇÕES DE ENSINO SUPERIOR	0	252 M €	35	0	0	0
 ESCOLAS	180 M €	7 M €	0	0	228 M €	0
 AUTARQUIAS E ÁREAS METROPOLITANAS	0	151 M €	21	0	120 M €	0
 ENTIDADES PÚBLICAS	105 M €	46 M €	0	0	1.170 M €	62 M €
 EMPRESAS PÚBLICAS	51 M €	0	5	0	1.548 M €	87 M €
	336 M €	1.492 M €	38.148	8.096	3.080 M €	161 M €

## Fluxos Financeiros PRR<sup>2</sup>

	Recebido Comissão Europeia (M€)	Pago a Beneficiários Diretos (M€)	Em trânsito em Beneficiários Intermediários (M€) <sup>3</sup>	Pago a Beneficiários Finais (M€)	Total (M€)
 RESILIÊNCIA		78 M €	357 M €	0	437 M €
 TRANSIÇÃO CLIMÁTICA		46 M €	55 M €	12 M €	114 M €
 TRANSIÇÃO DIGITAL		25 M €	42 M €	0	79 M €
	2.159 M €	149 M €	469 M €	12 M €	630 M €

Notas:

- Distribuição final entre Beneficiários Diretos e Intermediários poderá sofrer ajustes até que seja contratada com a "Recuperar Portugal" toda a dotação do PRR
- Os fluxos financeiros recebidos da União Europeia, após ordens de pagamento da "Recuperar Portugal" são pagos a Beneficiários Diretos - executores públicos - ou a Beneficiários Intermediários, responsáveis pela seleção e pagamentos aos Beneficiários Finais
- Montantes ainda não transferidos para Beneficiários Finais