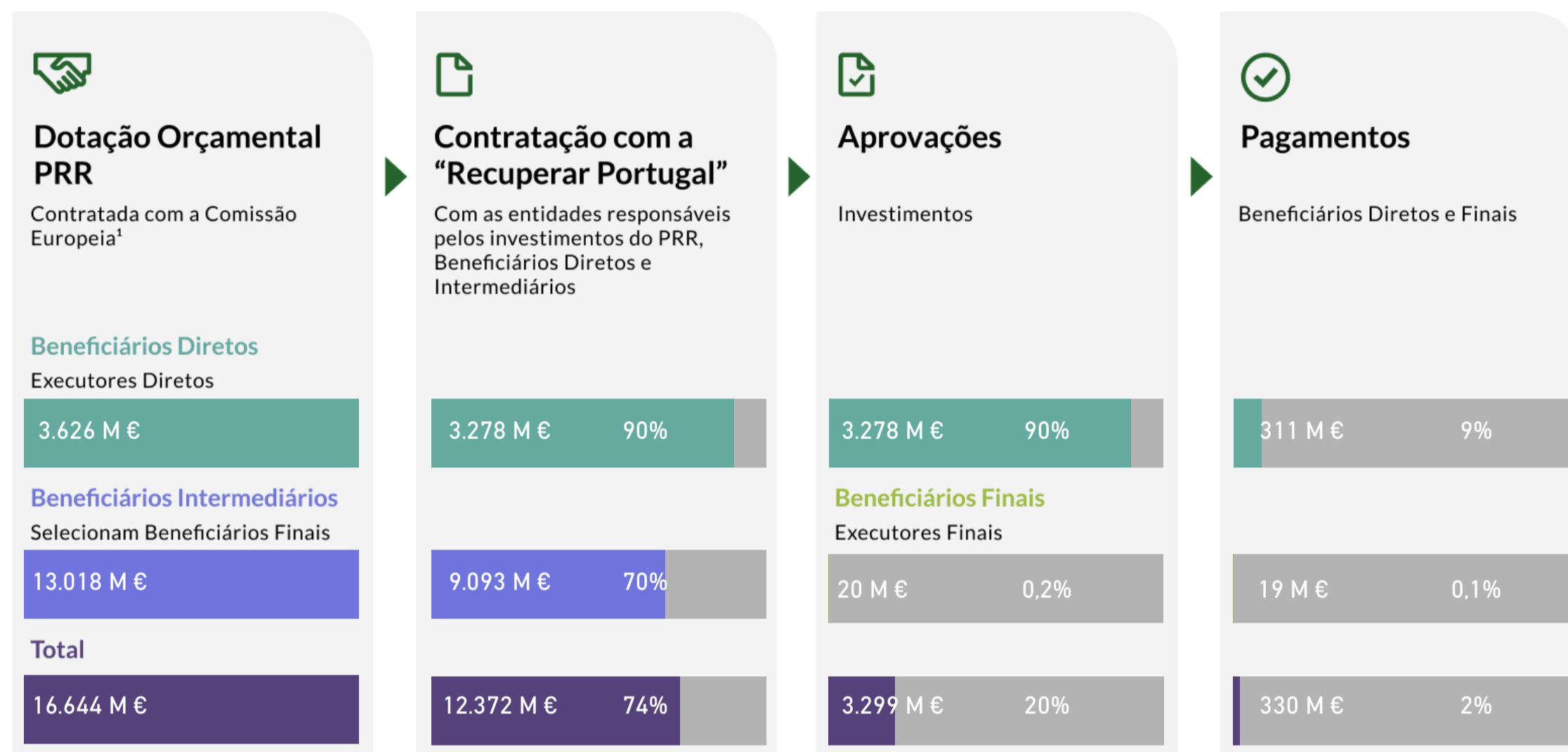



## Execução do PRR




### RESILIÊNCIA












### TRANSIÇÃO CLIMÁTICA




### TRANSIÇÃO DIGITAL



## Aprovações e Pagamentos a Beneficiários Diretos e Finais

	Concursos Públicos	Avisos		Beneficiários Diretos e Finais		
	Concursos Lançados (M€)	Dotação Avisos (M€)	Nº Candidaturas Submetidas	Nº Candidaturas Aprovadas	Aprovado	Pago
 FAMÍLIAS	0	1.421 M €	46.984	11.259	20 M €	19 M €
 INSTITUIÇÕES DA ECONOMIA SOLIDÁRIA E SOCIAL	0	411 M €	946	0	0	0
 EMPRESAS	0	938 M €	168	18	0,1 M €	0,1 M €
 INSTITUIÇÕES DO SISTEMA CIENTÍFICO E TECNOLÓGICO	0	0	0	0	0	0
 INSTITUIÇÕES DE ENSINO SUPERIOR	0	130 M €	35	33	0	0
 ESCOLAS	182 M €	7 M €	0	0	228 M €	30 M €
 AUTARQUIAS E ÁREAS METROPOLITANAS	0	162 M €	21	0	120 M €	16 M €
 ENTIDADES PÚBLICAS	49 M €	149 M €	0	0	1.383 M €	111 M €
 EMPRESAS PÚBLICAS	103 M €	56 M €	5	0	1.548 M €	155 M €
	334 M €	3.274 M €	48.159	11.310	3.299 M €	330 M €

## Fluxos Financeiros PRR<sup>2</sup>

	Recebido Comissão Europeia (M€)	Pago a Beneficiários Diretos (M€)	Em trânsito em Beneficiários Intermediários (M€) <sup>3</sup>	Pago a Beneficiários Finais (M€)	Total (M€)
 RESILIÊNCIA		106 M €	373 M €	0	479 M €
 TRANSIÇÃO CLIMÁTICA		115 M €	48 M €	19 M €	182 M €
 TRANSIÇÃO DIGITAL		90 M €	54 M €	0	144 M €
	2.159 M €	311 M €	475 M €	19 M €	806 M €

**Notas:**

- Distribuição final entre Beneficiários Diretos e Intermediários poderá sofrer ajustes até que seja contratada com a "Recuperar Portugal" toda a dotação do PRR
- Os fluxos financeiros recebidos da União Europeia, após ordens de pagamento da "Recuperar Portugal" são pagos a Beneficiários Diretos – executores públicos – ou a Beneficiários Intermediários, responsáveis pela seleção e pagamentos aos Beneficiários Finais
- Montantes ainda não transferidos para Beneficiários Finais