


Execução do PRR



RESILIÊNCIA












TRANSIÇÃO CLIMÁTICA



TRANSIÇÃO DIGITAL



Aprovações e Pagamentos a Beneficiários Diretos e Finais

	Concursos Públicos	Avisos		Beneficiários Diretos e Finais		
	Concursos Lançados (M€)	Dotação Avisos (M€)	Nº Candidaturas Submetidas	Nº Candidaturas Aprovadas	Aprovado	Pago
 FAMÍLIAS	0	1.421M €	64.366	17.488	29M €	25M €
 INSTITUIÇÕES DA ECONOMIA SOLIDÁRIA E SOCIAL	0	425M €	1.505	48	1M €	0
 EMPRESAS	0	1.761M €	203	9	0,1M€	0,1M€
 INSTITUIÇÕES DO SISTEMA CIENTÍFICO E TECNOLÓGICO	0	138M €	26	0	0	0
 INSTITUIÇÕES DE ENSINO SUPERIOR	0	338M €	95	66	252M €	22M €
 ESCOLAS	182M €	7M €	0	0	228M €	29M €
 AUTARQUIAS E ÁREAS METROPOLITANAS	0	640M €	77	29	288M €	32M €
 ENTIDADES PÚBLICAS	54M €	513M €	25	4	1.706M €	153M €
 EMPRESAS PÚBLICAS	103M €	242M €	9	4	1.627M €	155M €
	340M €	5.485M €	66.306	17.648	4.131M €	418M €

Fluxos Financeiros PRR²

	Recebido Comissão Europeia (M€)	Pago a Beneficiários Diretos (M€)	Em trânsito em Beneficiários Intermediários (M€) ³	Pago a Beneficiários Finais (M€)	Total (M€)
 RESILIÊNCIA		106M €	763M €	39M €	909M €
 TRANSIÇÃO CLIMÁTICA		116M €	135M €	25M €	276M €
 TRANSIÇÃO DIGITAL		131M €	183M €	0	314M €
	2.159M €	354M €	1.081M €	64M €	1.499M €

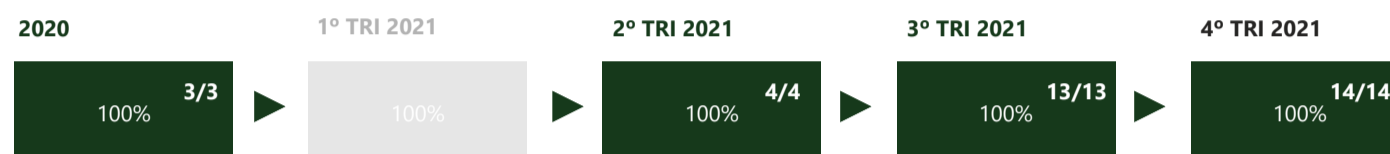
Notas:

- Distribuição final entre Beneficiários Diretos e Intermediários poderá sofrer ajustes até que seja contratada com a "Recuperar Portugal" toda a dotação do PRR
- Os fluxos financeiros recebidos da União Europeia, após ordens de pagamento da "Recuperar Portugal" são pagos a Beneficiários Diretos – executores públicos – ou a Beneficiários Intermediários, responsáveis pela seleção e pagamentos aos Beneficiários Finais
- Montantes ainda não transferidos para Beneficiários Finais

Metas e Marcos

Atingido **Não aplicável**

Marcos



Metas



Total

