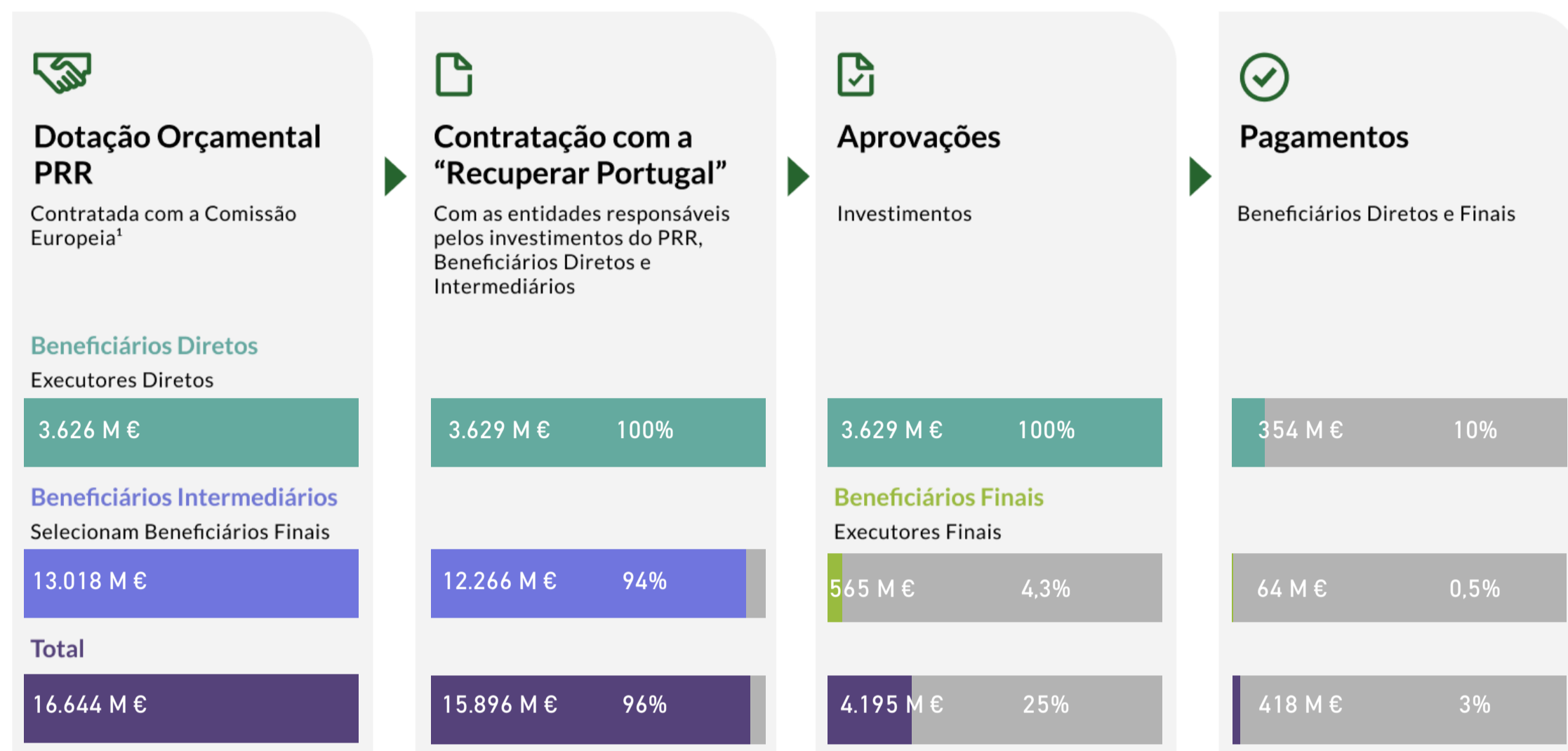


Execução do PRR




RESILIÊNCIA












TRANSIÇÃO CLIMÁTICA



TRANSIÇÃO DIGITAL



Aprovações e Pagamentos a Beneficiários Diretos e Finais

	Concursos Públicos	Avisos		Beneficiários Diretos e Finais		
	Concursos Lançados (M€)	Dotação Avisos (M€)	Nº Candidaturas Submetidas	Nº Candidaturas Aprovadas	Aprovado	Pago
 FAMÍLIAS	0	1.421 M €	66.556	18.333	30 M €	25 M €
 INSTITUIÇÕES DA ECONOMIA SOLIDÁRIA E SOCIAL	0	425 M €	1.509	48	1 M €	0
 EMPRESAS	0	1.762 M €	203	9	0,1 M €	0,1 M €
 INSTITUIÇÕES DO SISTEMA CIENTÍFICO E TECNOLÓGICO	0	139 M €	26	0	0	0
 INSTITUIÇÕES DE ENSINO SUPERIOR	0	338 M €	95	66	252 M €	22 M €
 ESCOLAS	182 M €	279 M €	0	0	228 M €	30 M €
 AUTARQUIAS E ÁREAS METROPOLITANAS	0	640 M €	77	29	288 M €	32 M €
 ENTIDADES PÚBLICAS	54 M €	514 M €	25	4	1.768 M €	153 M €
 EMPRESAS PÚBLICAS	103 M €	242 M €	9	4	1.627 M €	155 M €
	340 M €	5.759 M €	68.500	18.493	4.195 M €	418 M €

Fluxos Financeiros PRR²

	Recebido Comissão Europeia (M€)	Pago a Beneficiários Diretos (M€)	Em trânsito em Beneficiários Intermediários (M€) ³	Pago a Beneficiários Finais (M€)	Total (M€)
 RESILIÊNCIA		106 M €	783 M €	39 M €	928 M €
 TRANSIÇÃO CLIMÁTICA		116 M €	135 M €	25 M €	276 M €
 TRANSIÇÃO DIGITAL		131 M €	183 M €	0	314 M €
	2.159 M €	354 M €	1.101 M €	64 M €	1.518 M €

Notas:

- Distribuição final entre Beneficiários Diretos e Intermediários poderá sofrer ajustes até que seja contratada com a "Recuperar Portugal" toda a dotação do PRR
- Os fluxos financeiros recebidos da União Europeia, após ordens de pagamento da "Recuperar Portugal" são pagos a Beneficiários Diretos – executores públicos – ou a Beneficiários Intermediários, responsáveis pela seleção e pagamentos aos Beneficiários Finais
- Montantes ainda não transferidos para Beneficiários Finais