

## Execução do PRR




### RESILIÊNCIA












### TRANSIÇÃO CLIMÁTICA



### TRANSIÇÃO DIGITAL



## Aprovações e Pagamentos a Beneficiários Diretos e Finais

	Concursos Públicos	Avisos		Beneficiários Diretos e Finais		
	Concursos Lançados (M€)	Dotação Avisos (M€)	Nº Candidaturas Submetidas	Nº Candidaturas Aprovadas	Aprovado	Pago
 FAMÍLIAS	0	1.313 M €	83.565	23.034	38 M €	31 M €
 INSTITUIÇÕES DA ECONOMIA SOLIDÁRIA E SOCIAL	0	515 M €	2.447	1.219	33 M €	0
 EMPRESAS	0	2.697 M €	314	17	0,1 M €	0,1 M €
 INSTITUIÇÕES DO SISTEMA CIENTÍFICO E TECNOLÓGICO	0	155 M €	26	11	0	0
 INSTITUIÇÕES DE ENSINO SUPERIOR	0	353 M €	95	66	252 M €	22 M €
 ESCOLAS	213 M €	289 M €	0	0	228 M €	30 M €
 AUTARQUIAS E ÁREAS METROPOLITANAS	0	683 M €	143	43	321 M €	32 M €
 ENTIDADES PÚBLICAS	143 M €	1.088 M €	60	17	1.777 M €	164 M €
 EMPRESAS PÚBLICAS	174 M €	426 M €	12	7	1.671 M €	210 M €
	530 M €	7.519 M €	86.662	24.414	4.321 M €	489 M €

## Fluxos Financeiros PRR<sup>2</sup>

	Recebido Comissão Europeia (M€)	Pago a Beneficiários Diretos (M€)	Em trânsito em Beneficiários Intermediários (M€) <sup>3</sup>	Pago a Beneficiários Finais (M€)	Total (M€)
 RESILIÊNCIA		159 M €	796 M €	39 M €	993 M €
 TRANSIÇÃO CLIMÁTICA		128 M €	132 M €	31 M €	291 M €
 TRANSIÇÃO DIGITAL		133 M €	183 M €	0	316 M €
	2.159 M €	419 M €	1.111 M €	70 M €	1.600 M €

Notas:

- Distribuição final entre Beneficiários Diretos e Intermediários poderá sofrer ajustes até que seja contratada com a "Recuperar Portugal" toda a dotação do PRR
- Os fluxos financeiros recebidos da União Europeia, após ordens de pagamento da "Recuperar Portugal" são pagos a Beneficiários Diretos – executores públicos – ou a Beneficiários Intermediários, responsáveis pela seleção e pagamentos aos Beneficiários Finais
- Montantes ainda não transferidos para Beneficiários Finais