

## Execução do PRR




### RESILIÊNCIA












### TRANSIÇÃO CLIMÁTICA



### TRANSIÇÃO DIGITAL



## Aprovações e Pagamentos a Beneficiários Diretos e Finais

	Concursos Públicos	Avisos		Beneficiários Diretos e Finais		
	Concursos Lançados (M€)	Dotação Avisos (M€)	Nº Candidaturas Submetidas	Nº Candidaturas Aprovadas	Aprovado	Pago
 FAMÍLIAS	0	1.313 M €	94.855	25.661	43 M €	32 M €
 INSTITUIÇÕES DA ECONOMIA SOLIDÁRIA E SOCIAL	0	515 M €	2.736	1.461	41 M €	0
 EMPRESAS	0	2.711 M €	2.653	961	8 M €	0,1 M €
 INSTITUIÇÕES DO SISTEMA CIENTÍFICO E TECNOLÓGICO	0	168 M €	26	11	0,3 M €	0,1 M €
 INSTITUIÇÕES DE ENSINO SUPERIOR	0	367 M €	230	66	252 M €	22 M €
 ESCOLAS	211 M €	289 M €	541	467	232 M €	30 M €
 AUTARQUIAS E ÁREAS METROPOLITANAS	0	753 M €	412	83	308 M €	33 M €
 ENTIDADES PÚBLICAS	165 M €	1.102 M €	348	25	1.981 M €	168 M €
 EMPRESAS PÚBLICAS	164 M €	436 M €	25	8	1.671 M €	210 M €
	540 M €	7.654 M €	101.826	28.743	4.537 M €	495 M €

## Fluxos Financeiros PRR<sup>2</sup>

	Recebido Comissão Europeia (M€)	Pago a Beneficiários Diretos (M€)	Em trânsito em Beneficiários Intermediários (M€) <sup>3</sup>	Pago a Beneficiários Finais (M€)	Total (M€)
 RESILIÊNCIA		159 M €	795 M €	41 M €	994 M €
 TRANSIÇÃO CLIMÁTICA		128 M €	131 M €	32 M €	291 M €
 TRANSIÇÃO DIGITAL		133 M €	180 M €	3 M €	316 M €
	2.159 M €	420 M €	1.106 M €	76 M €	1.601 M €

Notas:

- Distribuição final entre Beneficiários Diretos e Intermediários poderá sofrer ajustes até que seja contratada com a "Recuperar Portugal" toda a dotação do PRR
- Os fluxos financeiros recebidos da União Europeia, após ordens de pagamento da "Recuperar Portugal" são pagos a Beneficiários Diretos – executores públicos – ou a Beneficiários Intermediários, responsáveis pela seleção e pagamentos aos Beneficiários Finais
- Montantes ainda não transferidos para Beneficiários Finais