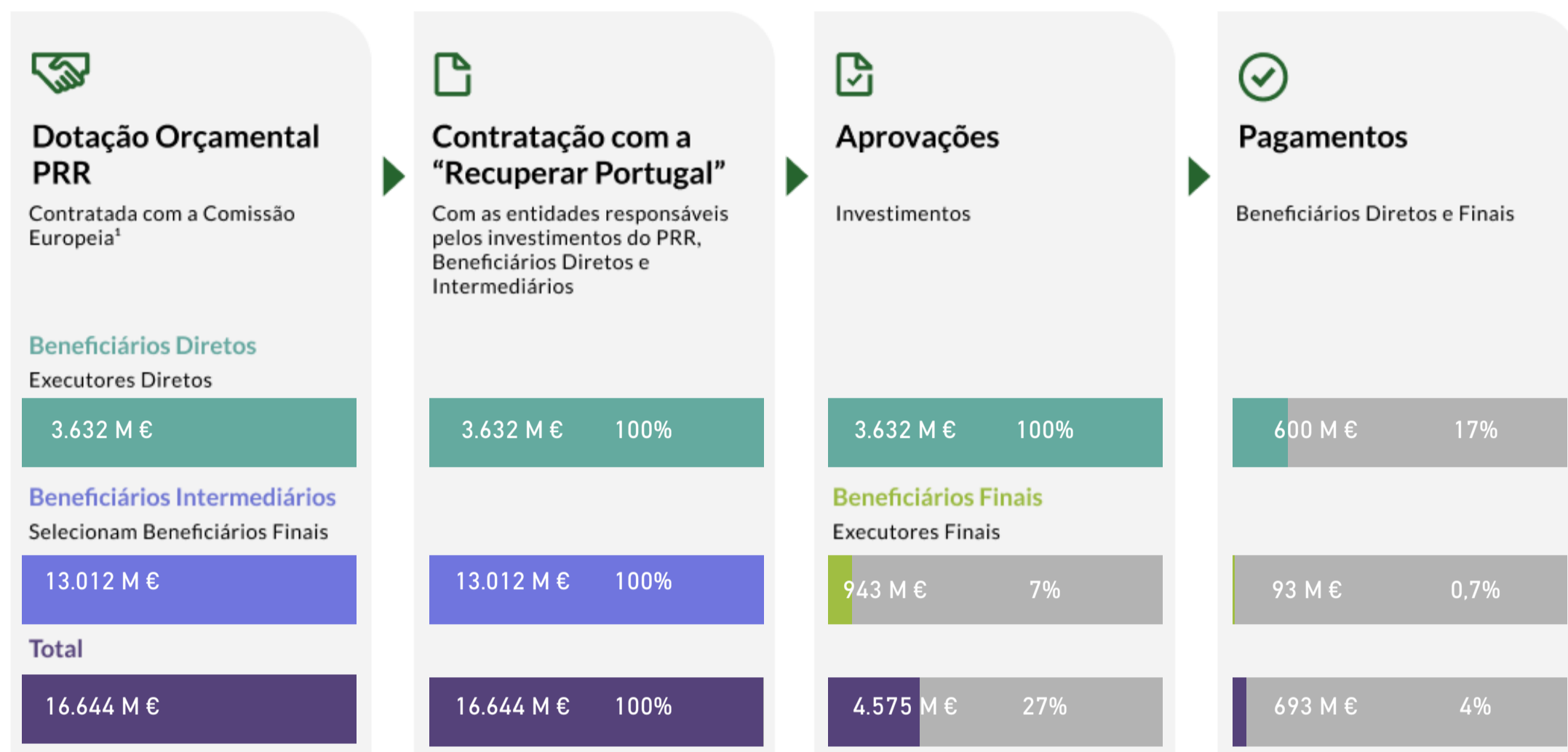


Execução do PRR




RESILIÊNCIA












TRANSIÇÃO CLIMÁTICA



TRANSIÇÃO DIGITAL



Aprovações e Pagamentos a Beneficiários Diretos e Finais

	Concursos Públicos	Avisos		Beneficiários Diretos e Finais		
	Concursos Lançados (M€)	Dotação Avisos (M€)	Nº Candidaturas Submetidas	Nº Candidaturas Aprovadas	Aprovado	Pago
 FAMÍLIAS	0	1.394 M €	107.125	31.605	53 M €	45 M €
 INSTITUIÇÕES DA ECONOMIA SOLIDÁRIA E SOCIAL	0	515 M €	3.025	1.640	44 M €	0 M €
 EMPRESAS	0	2.763 M €	5.316	2.725	23 M €	0,4 M €
 INSTITUIÇÕES DO SISTEMA CIENTÍFICO E TECNOLÓGICO	0	236 M €	232	20	3,5 M €	0,1 M €
 INSTITUIÇÕES DE ENSINO SUPERIOR	0	367 M €	466	86	255 M €	22 M €
 ESCOLAS	210 M €	291 M €	546	470	232 M €	211 M €
 AUTARQUIAS E ÁREAS METROPOLITANAS	0 M €	954 M €	499	83	310 M €	33 M €
 ENTIDADES PÚBLICAS	254 M €	1.037 M €	584	35	1.984 M €	168 M €
 EMPRESAS PÚBLICAS	193 M €	552 M €	36	8	1.671 M €	213 M €
	658 M €	8.108 M €	117.829	36.672	4.575 M €	693 M €

Fluxos Financeiros PRR²

	Recebido Comissão Europeia (M€)	Pago a Beneficiários Diretos (M€)	Em trânsito em Beneficiários Intermediários (M€) ³	Pago a Beneficiários Finais (M€)	Total (M€)
 RESILIÊNCIA		160 M €	817 M €	45 M €	1.021 M €
 TRANSIÇÃO CLIMÁTICA		128 M €	129 M €	45 M €	302 M €
 TRANSIÇÃO DIGITAL		313 M €	180 M €	3 M €	496 M €
	3.321 M €	600 M €	1.126 M €	93 M €	1.819 M €

Notas:

- Distribuição final entre Beneficiários Diretos e Intermediários poderá sofrer ajustes até que seja contratada com a "Recuperar Portugal" toda a dotação do PRR
- Os fluxos financeiros recebidos da União Europeia, após ordens de pagamento da "Recuperar Portugal" são pagos a Beneficiários Diretos – executores públicos – ou a Beneficiários Intermediários, responsáveis pela seleção e pagamentos aos Beneficiários Finais
- Montantes ainda não transferidos para Beneficiários Finais