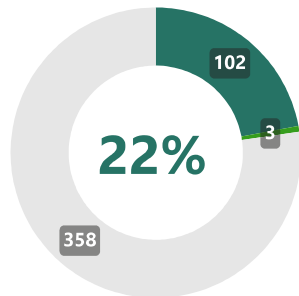




## Execução do PRR

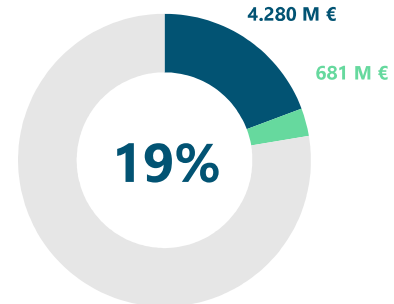
## Implementação Financeira do PRR



### Marcos e Metas Cumpridos

Marcos e Metas Totais: 463

Cumpridos Em Avaliação

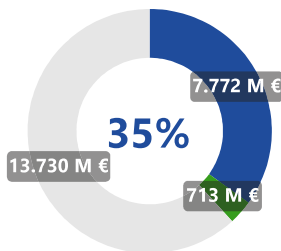


### Pagamentos a Beneficiários

Dotação Total: 22.216 M€

Pago a Beneficiários Diretos e Finais Em Trânsito em Beneficiários Intermediários

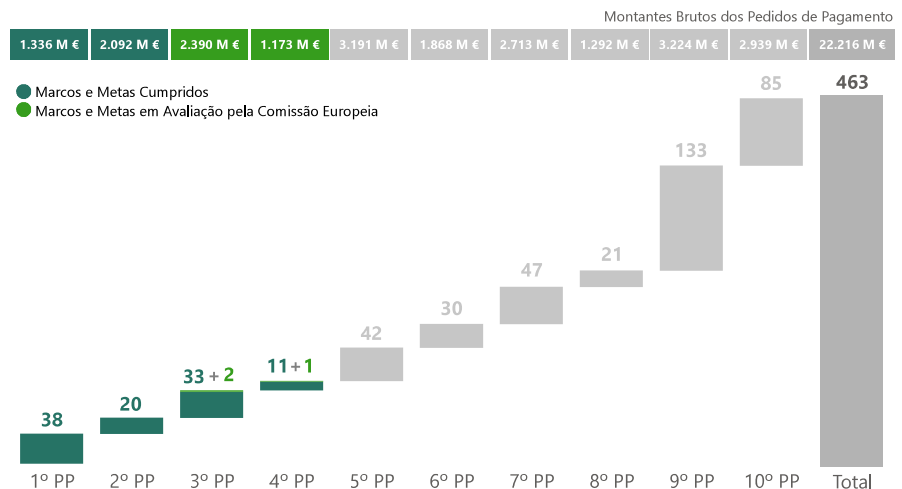
## Pedidos de Pagamento (Marcos e Metas)



### Recebido da União Europeia

Dotação Total: 22.216 M €

Recebido Em Avaliação ou em Pagamento



## Implementação Financeira do PRR (Após Reprogramação)



### Dotação do PRR

Contratada com a Comissão Europeia

22.216 M €

% Dotação  
€ / 🌐

% Contratado  
€ / 📄

% Aprovado  
€ / 📄



### Contratação com a Recuperar Portugal

Entre a Estrutura de Missão "Recuperar Portugal" e as entidades responsáveis pelos investimentos do PRR, os Beneficiários Diretos e Intermediários.

22.216 M €

100%



### Aprovações dos Projetos

Projetos de Beneficiários Diretos ou Beneficiários Finais selecionados.

17.701 M €

80%

80%



### Pagamentos a Beneficiários

Pagamentos aos Beneficiários Diretos ou Beneficiários Finais selecionados.

4.280 M €

19%

19%

24%



## Implementação Financeira por Dimensão Estruturante e Componente

		<span style="color: blue;">●</span> Pago a Beneficiários Diretos e Finais <span style="color: green;">●</span> "Em Trânsito" em Beneficiários Intermediários		Dotação <sup>1</sup>	Aprovado	Pago
DIMENSÕES	PRR	19%		22.216 M €	17.701 M €	4.280 M €
	Resiliência	19%	4%	15.113 M €	12.052 M €	2.863 M €
	Transição Climática	16%		4.388 M €	3.390 M €	700 M €
	Transição Digital	26%		2.716 M €	2.258 M €	717 M €
COMPONENTES	C01 - Serviço Nacional de Saúde	14%	4%	1.739 M €	1.187 M €	238 M €
	C02 - Habitação	14%		3.229 M €	2.534 M €	451 M €
	C03 - Respostas Sociais	14%		1.043 M €	888 M €	150 M €
	C04 - Cultura	16%	11%	319 M €	278 M €	50 M €
	C05 - Investimento e Inovação	27%	4%	4.915 M €	4.389 M €	1.324 M €
	C06 - Qualificações e Competências	18%	4%	1.979 M €	1.225 M €	346 M €
	C07 - Infraestruturas	18%		813 M €	773 M €	150 M €
	C08 - Florestas	16%	5%	615 M €	354 M €	100 M €
	C09 - Gestão Hídrica	12%		461 M €	425 M €	55 M €
	C10 - Mar	25%		393 M €	300 M €	98 M €
	C11 - Descarbonização da Indústria	23%		737 M €	881 M €	167 M €
	C12 - Bioeconomia	19%		145 M €	138 M €	27 M €
	C13 - Eficiência Energética em Edifícios	25%		610 M €	351 M €	152 M €
	C14 - Hidrogénio e Renováveis	14%	7%	385 M €	287 M €	55 M €
	C15 - Mobilidade Sustentável	14%		1.262 M €	1.262 M €	176 M €
	C16 - Empresas 4.0	11%	5%	763 M €	457 M €	87 M €
	C17 - Qual. e Sustent. Finanças Públicas	26%		406 M €	406 M €	106 M €
	C18 - Justiça Econ. e Amb. Empresarial	25%		267 M €	267 M €	66 M €
	C19 - Administração Pública Digital	25%		675 M €	569 M €	170 M €
	C20 - Escola Digital	48%		605 M €	559 M €	287 M €
C21 - REPowerEU			855 M €	172 M €	25 M €	

## Detalhe da Implementação Financeira por Tipo de Beneficiário

	Contratação Pública	Avisos				Beneficiários Diretos e Finais	
		Concursos Lançados <sup>2</sup>	Dotação Avisos	Candidaturas Submetidas	Candidaturas Analisadas	Candidaturas Aprovadas	Aprovado
Famílias	n.a.	1.709 M €	254.208	161.147	128.882	209 M €	166 M €
Instituições da Economia Solidária e Social	n.a.	1.163 M €	7.586	6.220	4.323	438 M €	96 M €
Empresas <small>Empresas (excepto ENESII em Consórcios) ENESII<sup>3</sup> em Consórcios com Empresas</small>	n.a.	5.185 M €	59.781	46.576	37.645	5.776 M € 4.642 M € 1.134 M €	1.641 M € 1.340 M € 301 M €
Instit. do Sistema Científico e Tecnológico	n.a.	469 M €	456	429	236	340 M €	81 M €
Instituições de Ensino Superior	n.a.	648 M €	573	446	260	663 M €	176 M €
Escolas	258 M €	850 M €	1.736	1.285	919	429 M €	275 M €
Autarquias e Áreas Metropolitanas	1 M €	1.610 M €	5.040	2.948	2.444	2.309 M €	377 M €
Entidades Públicas	1.162 M €	2.392 M €	1.764	1.513	1.379	4.804 M €	1.009 M €
Empresas Públicas	1.294 M €	1.201 M €	264	211	210	2.733 M €	459 M €
		<b>2.715 M €</b>	<b>331.408</b>	<b>220.775</b>	<b>176.298</b>	<b>17.701 M €</b>	<b>4.280 M €</b>

1. Dotação sujeita a alterações no âmbito da contratação em curso entre a Recuperar Portugal e os Beneficiários Intermediários e Diretos.

2. Procedimentos de Contratação Pública Lançados por Beneficiários Diretos.

3. ENESII: Entidades Não Empresariais do Sistema de Investigação e Inovação.