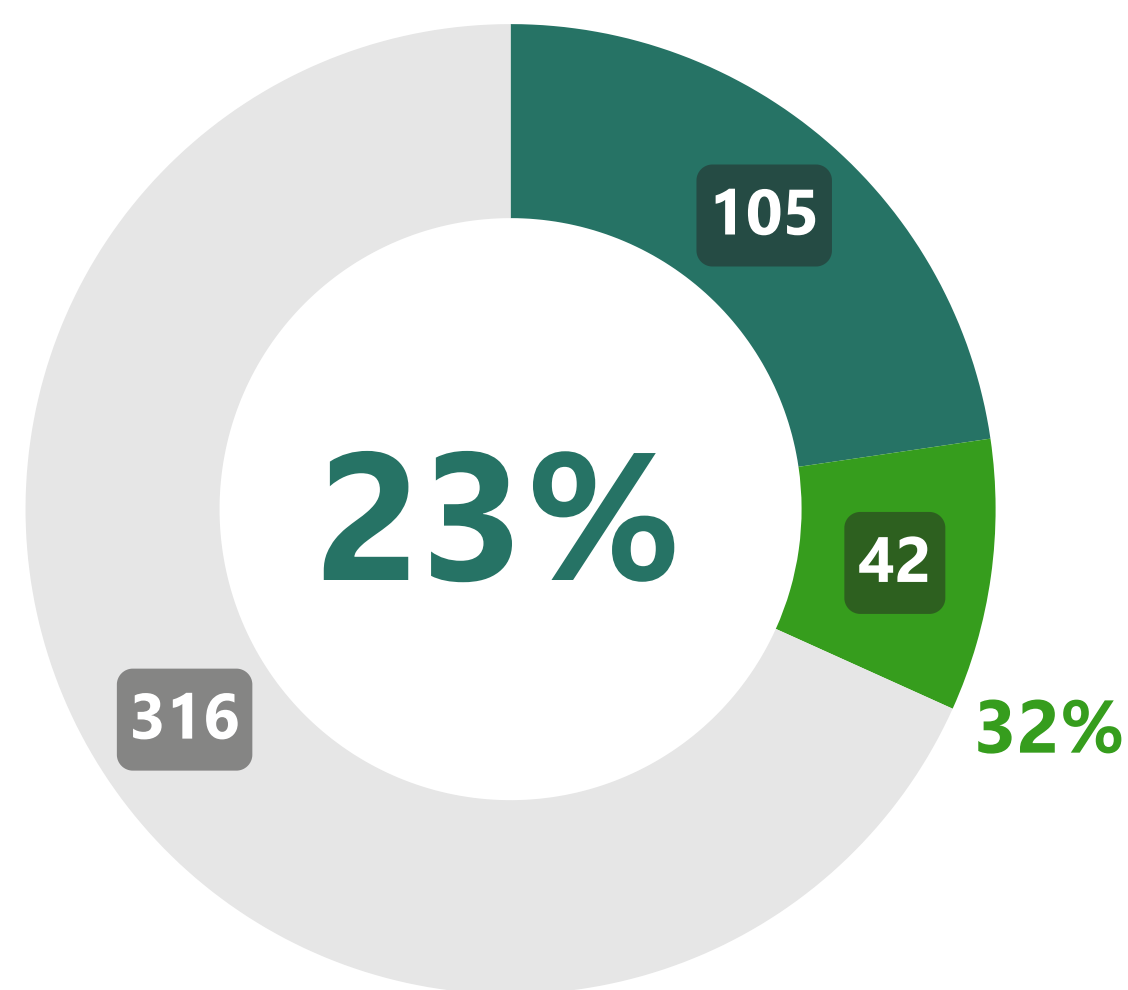




## Execução do PRR

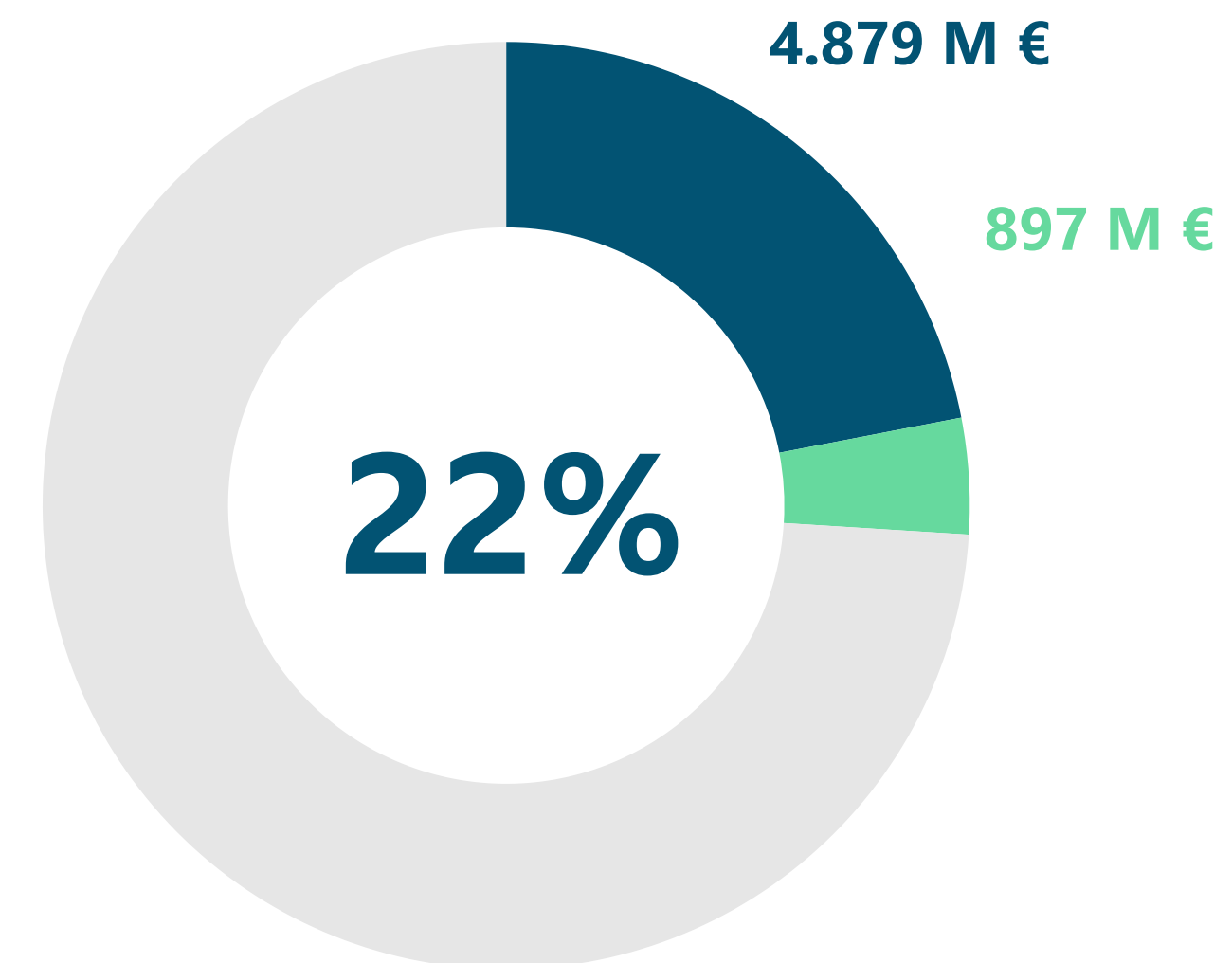
## Implementação Financeira do PRR



### Marcos e Metas Cumpridos

Marcos e Metas Totais: 463

● Cumpridos ● Em Avaliação

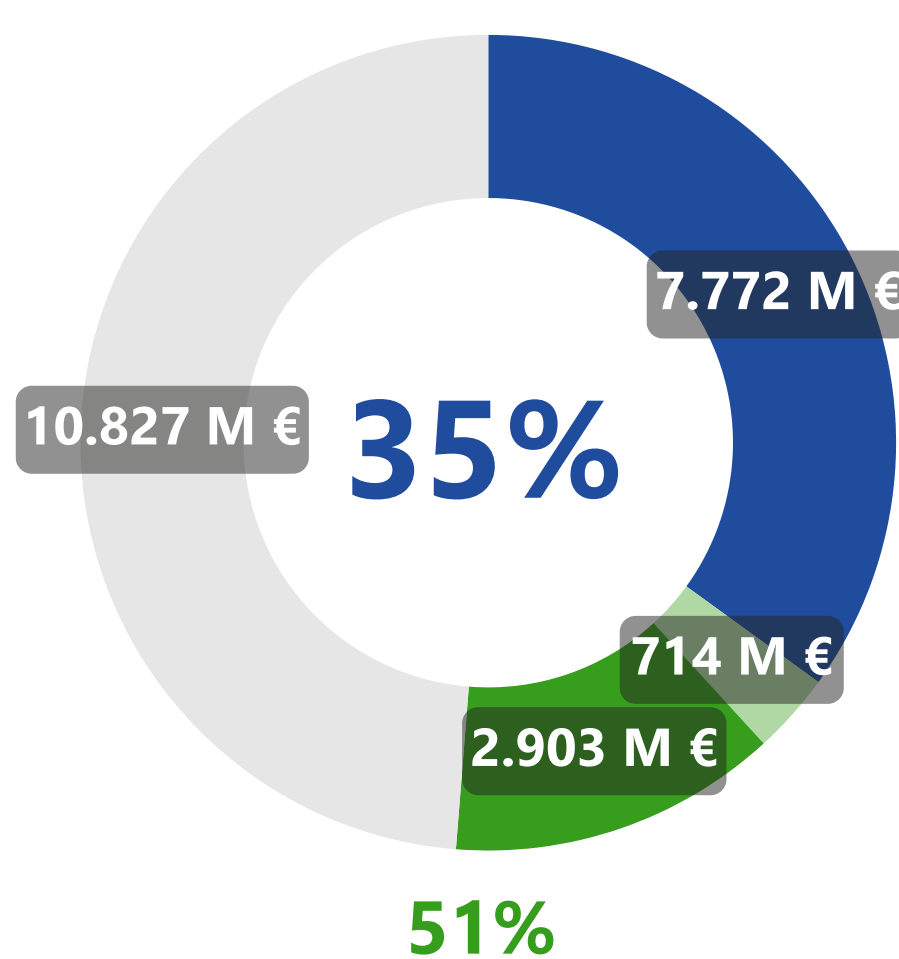


### Pagamentos a Beneficiários

Dotação Total: 22.216 M€

● Pago a Beneficiários Diretos e Finais ● Em Trânsito em Beneficiários Intermediários

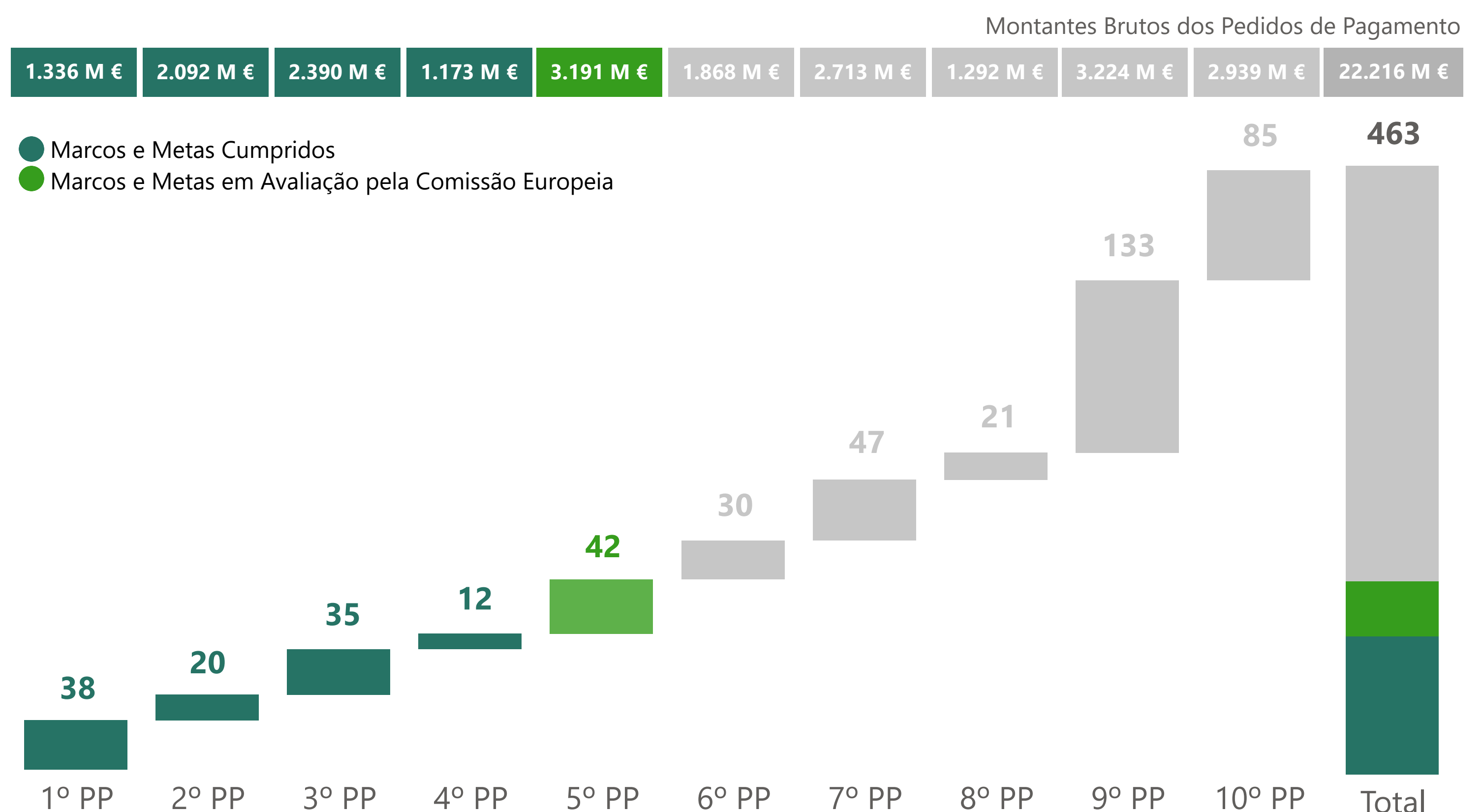
## Pedidos de Pagamento (Marcos e Metas)



### Recebido da União Europeia

Dotação Total: 22.216 M €

● Recebido ● Em Pagamento ● Em Avaliação



## Implementação Financeira do PRR



### Dotação do PRR

Contratada com a Comissão Europeia.

22.216 M €

% Dotação  
€ / 🌍

% Contratado  
€ / 👤

% Aprovado  
€ / 📄



### Contratação com a Recuperar Portugal

Entre a Estrutura de Missão "Recuperar Portugal" e as entidades responsáveis pelos investimentos do PRR, os Beneficiários Diretos e Intermediários.

22.216 M €

100%



### Aprovações dos Projetos

Projetos de Beneficiários Diretos ou Beneficiários Finais selecionados.

18.809 M €

85%

85%



### Pagamentos a Beneficiários

Pagamentos aos Beneficiários Diretos ou Beneficiários Finais selecionados.

4.879 M €

22%

22%

26%



## Implementação Financeira por Dimensão Estruturante e Componente

		<span style="color: blue;">●</span> Pago a Beneficiários Diretos e Finais <span style="color: green;">●</span> "Em Trânsito" em Beneficiários Intermediários		Dotação <sup>1</sup>	Aprovado	Pago
DIMENSÕES	<b>PRR</b>	22%	4%	22.216 M €	18.809 M €	4.879 M €
	<b>Resiliência</b>	22%	4%	15.113 M €	12.992 M €	3.299 M €
	<b>Transição Climática</b>	18%	4%	4.388 M €	3.475 M €	811 M €
	<b>Transição Digital</b>	28%	4%	2.716 M €	2.342 M €	769 M €
COMPONENTES	<b>C01 - Serviço Nacional de Saúde</b>	15%	4%	1.739 M €	1.300 M €	259 M €
	<b>C02 - Habitação</b>	17%		3.229 M €	2.738 M €	545 M €
	<b>C03 - Respostas Sociais</b>	18%	5%	1.043 M €	894 M €	191 M €
	<b>C04 - Cultura</b>	16%	16%	319 M €	294 M €	52 M €
	<b>C05 - Investimento e Inovação</b>	30%		4.915 M €	4.396 M €	1.465 M €
	<b>C06 - Qualificações e Competências</b>	22%	10%	1.979 M €	1.721 M €	427 M €
	<b>C07 - Infraestruturas</b>	23%		813 M €	805 M €	187 M €
	<b>C08 - Florestas</b>	19%	4%	615 M €	390 M €	116 M €
	<b>C09 - Gestão Hídrica</b>	12%		461 M €	454 M €	56 M €
	<b>C10 - Mar</b>	36%	3%	393 M €	341 M €	140 M €
	<b>C11 - Descarbonização da Indústria</b>	26%	7%	737 M €	875 M €	194 M €
	<b>C12 - Bioeconomia</b>	22%	6%	145 M €	138 M €	32 M €
	<b>C13 - Eficiência Energética em Edifícios</b>	25%	4%	610 M €	351 M €	154 M €
	<b>C14 - Hidrogénio e Renováveis</b>	20%	7%	385 M €	302 M €	76 M €
	<b>C15 - Mobilidade Sustentável</b>	15%		1.262 M €	1.262 M €	184 M €
	<b>C16 - Empresas 4.0</b>	15%	9%	763 M €	480 M €	113 M €
	<b>C17 - Qual. e Sustent. Finanças Públicas</b>	28%		406 M €	406 M €	113 M €
	<b>C18 - Justiça Econ. e Amb. Empresarial</b>	25%		267 M €	267 M €	68 M €
	<b>C19 - Administração Pública Digital</b>	27%		675 M €	586 M €	181 M €
	<b>C20 - Escola Digital</b>	49%		605 M €	604 M €	294 M €
	<b>C21 - REPowerEU</b>	4%	5%	855 M €	206 M €	32 M €



## Detalhe da Implementação Financeira por Tipo de Beneficiário

	Contratação Pública	Avisos			Beneficiários Diretos e Finais		
		Concursos Lançados <sup>2</sup>	Dotação Avisos	Candidaturas Submetidas	Candidaturas Analisadas	Candidaturas Aprovadas	Aprovado
<b>Famílias</b>	n.a.	1.753 M €	260.445	167.405	134.643	217 M €	173 M €
<b>Instituições da Economia Solidária e Social</b>	n.a.	1.191 M €	8.799	6.544	4.603	445 M €	120 M €
<b>Empresas</b> <small>Empresas (excepto ENESII em Consórcios) ENESII<sup>3</sup> em Consórcios com Empresas</small>	n.a.	5.363 M €	61.783	46.679	37.659	5.725 M € 4.591 M € 1.134 M €	1.813 M € 1.471 M € 342 M €
<b>Inst. do Sistema Científico e Tecnológico</b>	n.a.	521 M €	841	441	248	390 M €	107 M €
<b>Instituições de Ensino Superior</b>	n.a.	732 M €	2.543	508	321	747 M €	223 M €
<b>Escolas</b>	278 M €	856 M €	1.784	1.524	1.075	619 M €	275 M €
<b>Autarquias e Áreas Metropolitanas</b>	2 M €	1.656 M €	5.623	3.381	2.774	2.726 M €	492 M €
<b>Entidades Públicas</b>	1.252 M €	2.565 M €	1.987	1.568	1.422	5.098 M €	1.169 M €
<b>Empresas Públicas</b>	2.023 M €	1.278 M €	287	234	227	2.842 M €	506 M €
	<b>3.556 M €</b>	<b>15.915 M €</b>	<b>344.092</b>	<b>228.284</b>	<b>182.972</b>	<b>18.809 M €</b>	<b>4.879 M €</b>

1. Dotação sujeita a alterações no âmbito da contratação em curso entre a Recuperar Portugal e os Beneficiários Intermediários e Diretos.

2. Procedimentos de Contratação Pública lançados por Beneficiários Diretos.

3. ENESII: Entidades Não Empresariais do Sistema de Investigação e Inovação.