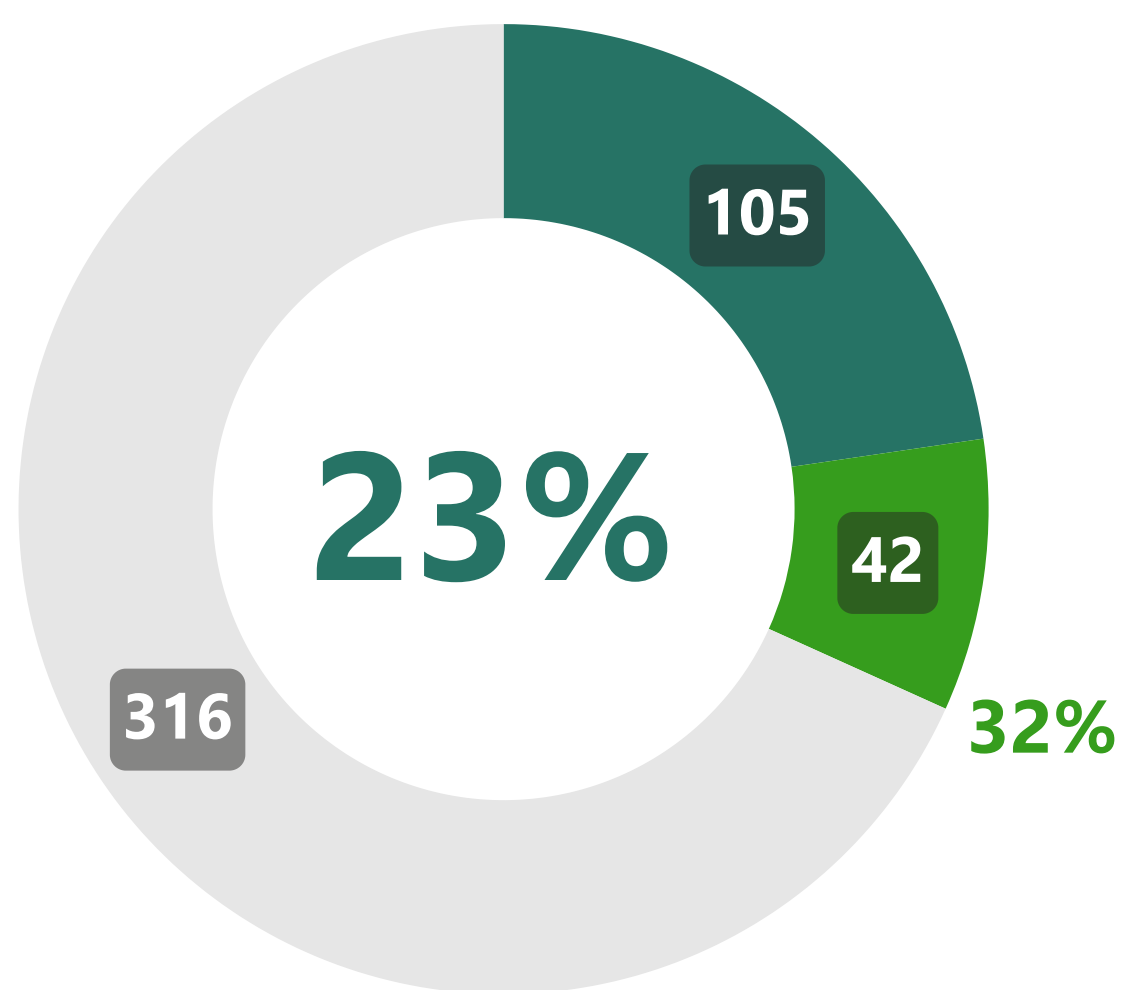




Execução do PRR

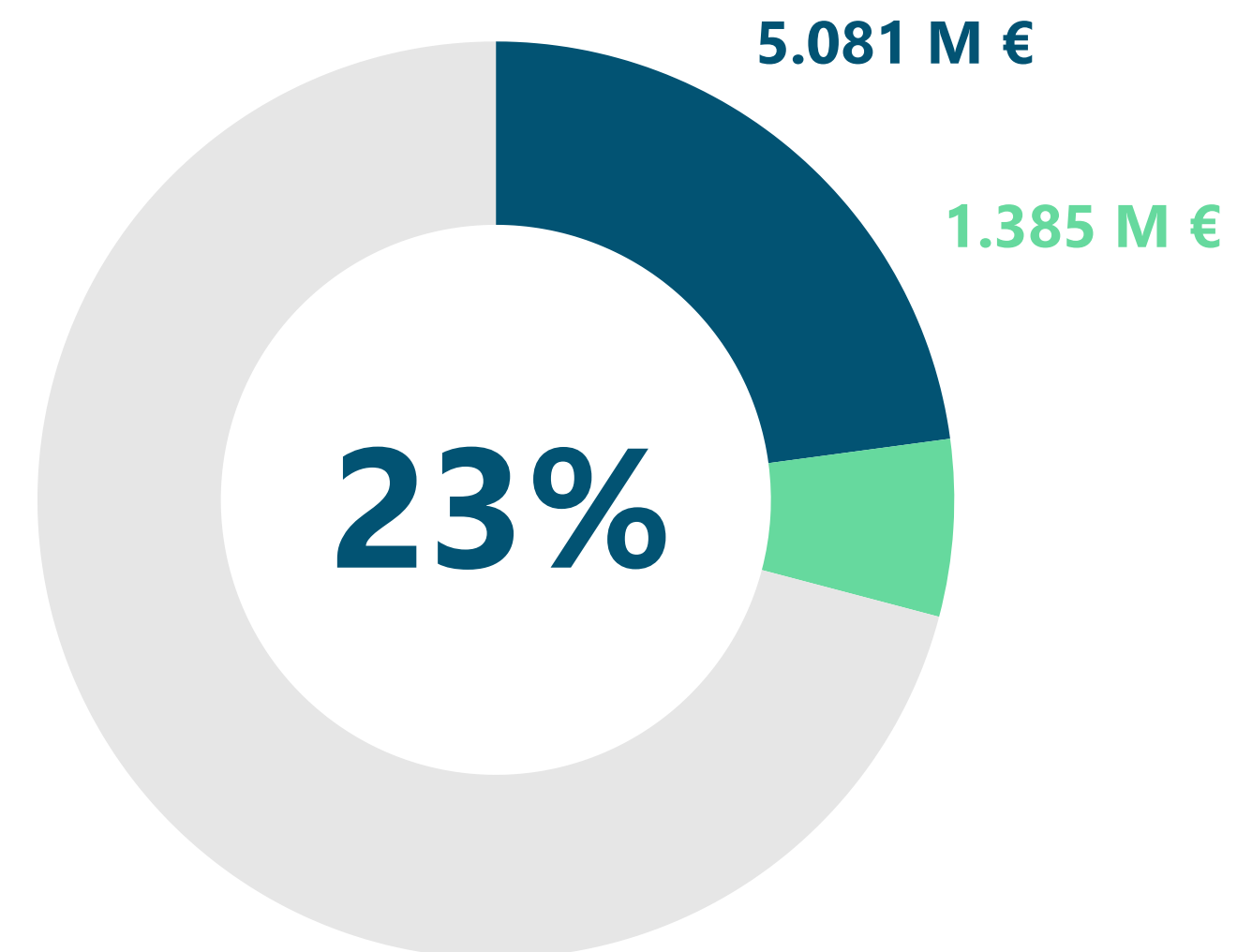
Implementação Financeira do PRR



Marcos e Metas Cumpridos

Marcos e Metas Totais: 463

Cumpridos Em Avaliação

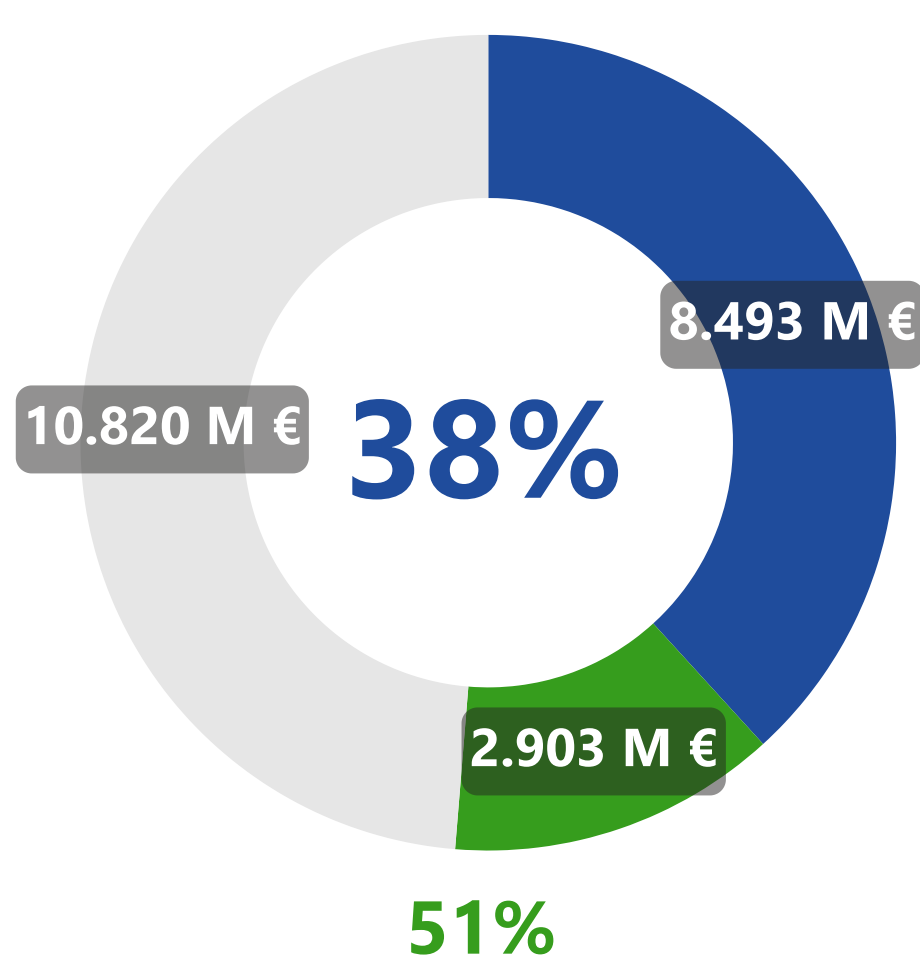


Pagamentos a Beneficiários

Dotação Total: 22.216 M €

Pago a Beneficiários Diretos e Finais Em Trânsito em Beneficiários Intermediários

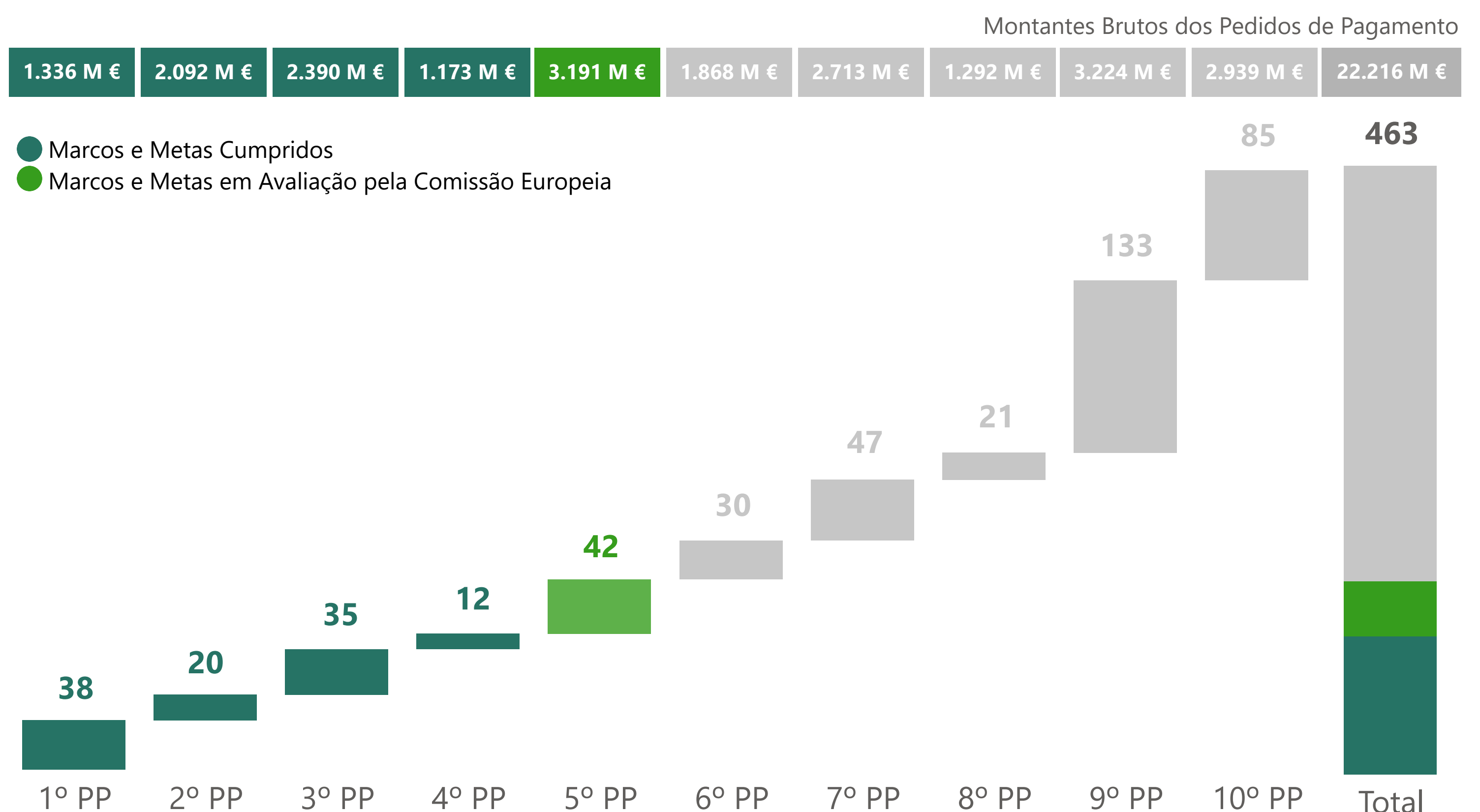
Pedidos de Pagamento (Marcos e Metas)



Recebido da União Europeia

Dotação Total: 22.216 M €

Recebido Em Pagamento Em Avaliação



Implementação Financeira do PRR



Dotação do PRR

Contratada com a Comissão Europeia.

22.216 M €

% Dotação
€ / 🌐

% Contratado
€ / 👤

% Aprovado
€ / 📄



Contratação com a Recuperar Portugal

Entre a Estrutura de Missão "Recuperar Portugal" e as entidades responsáveis pelos investimentos do PRR, os Beneficiários Diretos e Intermediários.

22.216 M €

100%



Aprovações dos Projetos

Projetos de Beneficiários Diretos ou Beneficiários Finais selecionados.

19.229 M €

87%

87%



Pagamentos a Beneficiários

Pagamentos aos Beneficiários Diretos ou Beneficiários Finais selecionados.

5.081 M €

23%

23%

26%



Implementação Financeira por Dimensão Estruturante e Componente

		● Pago a Beneficiários Diretos e Finais ● "Em Trânsito" em Beneficiários Intermediários		Dotação ¹	Aprovado	Pago
DIMENSÕES	PRR	23%	6%	22.216 M €	19.229 M €	5.081 M €
	Resiliência	23%	7%	15.113 M €	13.411 M €	3.472 M €
	Transição Climática	19%	5%	4.388 M €	3.475 M €	830 M €
	Transição Digital	29%	4%	2.716 M €	2.342 M €	779 M €
COMPONENTES	C01 - Serviço Nacional de Saúde	16%	4%	1.739 M €	1.314 M €	271 M €
	C02 - Habitação	19%	9%	3.229 M €	3.059 M €	602 M €
	C03 - Respostas Sociais	19%	5%	1.043 M €	891 M €	196 M €
	C04 - Cultura	16%	16%	319 M €	293 M €	52 M €
	C05 - Investimento e Inovação	31%	8%	4.915 M €	4.405 M €	1.519 M €
	C06 - Qualificações e Competências	23%	9%	1.979 M €	1.799 M €	449 M €
	C07 - Infraestruturas	23%		813 M €	806 M €	186 M €
	C08 - Florestas	22%	5%	615 M €	390 M €	138 M €
	C09 - Gestão Hídrica	13%		461 M €	454 M €	59 M €
	C10 - Mar	36%	4%	393 M €	341 M €	140 M €
	C11 - Descarbonização da Indústria	27%	6%	737 M €	875 M €	196 M €
	C12 - Bioeconomia	22%	22%	145 M €	138 M €	32 M €
	C13 - Eficiência Energética em Edifícios	25%	4%	610 M €	351 M €	154 M €
	C14 - Hidrogénio e Renováveis	20%	7%	385 M €	302 M €	76 M €
	C15 - Mobilidade Sustentável	16%		1.262 M €	1.262 M €	200 M €
	C16 - Empresas 4.0	15%	8%	763 M €	480 M €	116 M €
	C17 - Qual. e Sustent. Finanças Públicas	28%		406 M €	406 M €	114 M €
	C18 - Justiça Econ. e Amb. Empresarial	27%		267 M €	267 M €	73 M €
	C19 - Administração Pública Digital	27%		675 M €	586 M €	181 M €
	C20 - Escola Digital	49%		605 M €	604 M €	295 M €
	C21 - REPowerEU	4%	9%	855 M €	206 M €	32 M €

Detalhe da Implementação Financeira por Tipo de Beneficiário

	Contratação Pública	Avisos			Beneficiários Diretos e Finais			
		Concursos Lançados ²	Dotação Avisos	Candidaturas Submetidas	Candidaturas Analisadas	Candidaturas Aprovadas	Aprovado	Pago
Famílias	n.a.	1.753 M €	260.585	167.409	134.647	217 M €	173 M €	
Instituições da Economia Solidária e Social	n.a.	1.191 M €	8.807	6.733	4.782	452 M €	127 M €	
Empresas <small>Empresas (excepto ENESII em Consórcios) ENESII³ em Consórcios com Empresas</small>	n.a.	5.367 M €	63.013	49.717	40.503	5.763 M € 4.629 M € 1.134 M €	1.888 M € 1.546 M € 342 M €	
Inst. do Sistema Científico e Tecnológico	n.a.	521 M €	846	442	249	391 M €	114 M €	
Instituições de Ensino Superior	n.a.	732 M €	2.547	512	325	777 M €	223 M €	
Escolas	278 M €	856 M €	1.784	1.524	1.075	619 M €	275 M €	
Autarquias e Áreas Metropolitanas	2 M €	1.658 M €	5.823	3.419	2.848	3.047 M €	509 M €	
Entidades Públicas	1.252 M €	2.582 M €	2.026	1.599	1.453	5.115 M €	1.245 M €	
Empresas Públicas	2.024 M €	1.280 M €	294	238	232	2.849 M €	527 M €	
		3.557 M €	15.939 M €	345.725	231.593	186.114	19.229 M €	5.081 M €

1. Dotação sujeita a alterações no âmbito da contratação em curso entre a Recuperar Portugal e os Beneficiários Intermediários e Diretos.

2. Procedimentos de Contratação Pública lançados por Beneficiários Diretos.

3. ENESII: Entidades Não Empresariais do Sistema de Investigação e Inovação.